




**Estado de Actividades**

del 01 de enero al 30 de septiembre de 2018  
(Anual)

	Mensual	%	Al periodo	%
<b>INGRESOS Y OTROS BENEFICIOS</b>				
Ingresos de la Gestión:				
Derechos				
Temixco	37,710,927.55	98.25	37,710,927.55	98.25
Alta Palmira	661,878.21	1.72	661,878.21	1.72
10 de Abril	11,116.44	0.03	11,116.44	0.03
<b>Total de Ingresos y Otros Beneficios</b>	<b>38,383,922.20</b>	<b>100.00</b>	<b>38,383,922.20</b>	<b>100.00</b>
<b>GASTOS Y OTRAS PERDIDAS</b>				
Gastos de funcionamiento				
Servicios Personales	16,614,276.05	43.28	16,614,276.05	43.28
Materiales y Sumistros	3,800,138.29	9.90	3,800,138.29	9.90
Servicios Generales	12,526,861.65	32.64	12,526,861.65	32.64
Transferencias, Asginaciones y Otras Ayudas	1,676,558.00	4.37	1,676,558.00	4.37
<b>Total de Gastos y Otras Perdidas</b>	<b>34,617,833.99</b>	<b>90.19</b>	<b>34,617,833.99</b>	<b>90.19</b>
<b>Resultado del Ejercicio (Ahorro/Desahorro)</b>	<b>3,766,088.21</b>	<b>9.81</b>	<b>3,766,088.21</b>	<b>9.81</b>


  
**G. SAMUEL ORIHUELA GARCIA**  
DIRECTOR GENERAL



  
**C. LILIA MEZA MILLAN**  
DIRECTOR DE ADMINISTRACION Y FINANZAS

SISTEMA DE  
CONSERVACION  
AGUA POTABLE Y  
SANEAMIENTO  
DE AGUA DE  
TEMIXCO, MORELOS.






del 01 de julio al 30 de septiembre de 2018  
(trimestral)

	Mensual	%	Al periodo	%
<b>INGRESOS Y OTROS BENEFICIOS</b>				
Ingresos de la Gestión:				
Derechos				
Temixco	9,304,711.77	97.99	37,710,927.55	98.25
Alta Palmira	190,973.01	2.01	661,878.21	1.72
10 de Abril	0.00	0.00	11,116.44	0.03
<b>Total de Ingresos y Otros Beneficios</b>	<b>9,495,684.78</b>	<b>100.00</b>	<b>38,383,922.20</b>	<b>100.00</b>
<b>GASTOS Y OTRAS PERDIDAS</b>				
Gastos de funcionamiento				
Servicios Personales	5,364,375.53	56.49	16,614,276.05	43.28
Materiales y Sumistros	1,177,888.95	12.40	3,800,138.29	9.90
Servicios Generales	4,729,571.22	49.81	12,526,861.65	32.64
Transferencias, Asginaciones y Otras Ayudas	481,338.00	5.07	1,676,558.00	4.37
<b>Total de Gastos y Otras Perdidas</b>	<b>11,753,173.70</b>	<b>123.77</b>	<b>34,617,833.99</b>	<b>90.19</b>
<b>Resultado del Ejercicio (Ahorro/Desahorro)</b>	<b>-2,257,488.92</b>	<b>-23.77</b>	<b>3,766,088.21</b>	<b>9.81</b>

  
**C. SAMUEL ORIHUELA GARCIA**  
DIRECTOR GENERAL



  
**C. LILIA MEZA MILLAN**  
DIRECTOR DE ADMINISTRACION Y FINANZAS





**Estado de Actividades**

del 01 de enero al 30 de septiembre de 2018

	Mensual	%	Al periodo	%
<b>INGRESOS Y OTROS BENEFICIOS</b>				
Ingresos de la Gestión:				
Derechos				
Temixco	2,675,613.05	98.24	37,710,927.55	98.25
Alta Palmira	47,800.64	1.76	661,878.21	1.72
10 de Abril	0.00	0.00	11,116.44	0.03
<b>Total de Ingresos y Otros Beneficios</b>	<b>2,723,413.69</b>	<b>100.00</b>	<b>38,383,922.20</b>	<b>100.00</b>
<b>GASTOS Y OTRAS PERDIDAS</b>				
Gastos de funcionamiento				
Servicios Personales	1,787,983.90	65.65	16,614,276.05	43.28
Materiales y Sumistros	273,794.22	10.05	3,800,138.29	9.90
Servicios Generales	1,716,528.84	63.03	12,526,861.65	32.64
Transferencias, Asignaciones y Otras Ayudas	156,126.00	5.73	1,676,558.00	4.37
<b>Total de Gastos y Otras Perdidas</b>	<b>3,934,432.96</b>	<b>144.47</b>	<b>34,617,833.99</b>	<b>90.19</b>
<b>Resultado del Ejercicio (Ahorro/Desahorro)</b>	<b>-1,211,019.27</b>	<b>-44.47</b>	<b>3,766,088.21</b>	<b>9.81</b>

**C. SAMUEL ORIHUELA GARCIA**  
DIRECTOR GENERAL



SISTEMA DE  
CONSERVACION  
AGUA POTABLE Y  
SANEAMIENTO  
DE AGUA DE  
TEMIXCO, MORELOS.

**C. LILIA MEZA MILLAN**  
DIRECTOR DE ADMINISTRACION Y FINANZAS





### Estado de Actividades

del 01 de enero al 31 de agosto de 2018

	Mensual	%	Al periodo	%
<b>INGRESOS Y OTROS BENEFICIOS</b>				
Ingresos de la Gestión:				
Derechos				
Temixco	3,237,485.67	98.03	35,035,314.50	98.25
Alta Palmira	65,059.17	1.97	614,077.57	1.72
10 de Abril	0.00	0.00	11,116.44	0.03
<b>Total de Ingresos y Otros Beneficios</b>	<b>3,302,544.84</b>	<b>100.00</b>	<b>35,660,508.51</b>	<b>100.00</b>
<b>GASTOS Y OTRAS PERDIDAS</b>				
Gastos de funcionamiento				
Servicios Personales	1,777,951.55	53.84	14,826,292.15	41.58
Materiales y Sumistros	452,709.08	13.71	3,526,344.07	9.89
Servicios Generales	1,567,037.76	47.45	10,810,332.81	30.31
Transferencias, Asginaciones y Otras Ayudas	161,706.00	4.90	1,520,432.00	4.26
<b>Total de Gastos y Otras Perdidas</b>	<b>3,959,404.39</b>	<b>119.89</b>	<b>30,683,401.03</b>	<b>86.04</b>
<b>Resultado del Ejercicio (Ahorro/Desahorro)</b>	<b>-656,859.55</b>	<b>-19.89</b>	<b>4,977,107.48</b>	<b>13.96</b>

  
**C. SAMUEL ORIHUELA GARCIA**  
DIRECTOR GENERAL

  
**C. LILIA MEZA MILLAN**  
DIRECTOR DE ADMINISTRACION Y FINANZAS





**Estado de Actividades**

del 01 de enero al 31 de julio de 2018

	Mensual	%	Al periodo	%
<b>INGRESOS Y OTROS BENEFICIOS</b>				
Ingresos de la Gestión:				
Derechos				
Temixco	3,391,613.05	97.75	31,797,828.83	98.27
Alta Palmira	78,113.20	2.25	549,018.40	1.70
10 de Abril	0.00	0.00	11,116.44	0.03
<b>Total de Ingresos y Otros Beneficios</b>	<b>3,469,726.25</b>	<b>100.00</b>	<b>32,357,963.67</b>	<b>100.00</b>
<b>GASTOS Y OTRAS PERDIDAS</b>				
Gastos de funcionamiento				
Servicios Personales	1,798,440.08	51.83	13,048,340.60	40.32
Materiales y Sumistros	451,385.65	13.01	3,073,634.99	9.50
Servicios Generales	1,446,004.62	41.67	9,243,295.05	28.57
Transferencias, Asginaciones y Otras Ayudas	163,506.00	4.71	1,358,726.00	4.20
<b>Total de Gastos y Otras Perdidas</b>	<b>3,859,336.35</b>	<b>111.23</b>	<b>26,723,996.64</b>	<b>82.59</b>
<b>Resultado del Ejercicio (Ahorro/Desahorro)</b>	<b>-389,610.10</b>	<b>-11.23</b>	<b>5,633,967.03</b>	<b>17.41</b>

  
**C. SAMUEL ORIHUELA GARCIA**  
DIRECTOR GENERAL

  
**C. LILIA MEZA MILLAN**  
DIRECTOR DE ADMINISTRACION Y FINANZAS

