



Estado de Actividades

del 01 de enero al 31 de diciembre de 2018

(Anual)

	Mensual	%	Al periodo	%
<b>INGRESOS Y OTROS BENEFICIOS</b>				
<b>Ingresos de la Gestión:</b>				
Derechos				
Temixco	47,704,259.47	97.84	47,704,259.47	97.84
Alta Palmira	1,039,628.14	2.13	1,039,628.14	2.13
10 de Abril	11,116.44	0.02	11,116.44	0.02
<b>Total de Ingresos y Otros Beneficios</b>	<b>48,755,004.05</b>	<b>100.00</b>	<b>48,755,004.05</b>	<b>100.00</b>
<b>GASTOS Y OTRAS PERDIDAS</b>				
<b>Gastos de funcionamiento</b>				
Servicios Personales	26,635,808.42	54.63	26,635,808.42	54.63
Materiales y Sumistros	5,001,431.73	10.26	5,001,431.73	10.26
Servicios Generales	18,472,947.00	37.89	18,472,947.00	37.89
Transferencias, Asginaciones y Otras Ayudas	2,133,596.00	4.38	2,133,596.00	4.38
<b>Total de Gastos y Otras Perdidas</b>	<b>52,243,783.15</b>	<b>107.16</b>	<b>52,243,783.15</b>	<b>107.16</b>
<b>Resultado del Ejercicio (Ahorro/Desahorro)</b>	<b>-3,488,779.10</b>	<b>-7.16</b>	<b>-3,488,779.10</b>	<b>-7.16</b>

C. SAMUEL ORIHUELA GARCIA  
DIRECTOR GENERAL



SISTEMA DE CONSERVACIÓN AGUA POTABLE Y SANEAMIENTO DE AGUA DE TEMIXCO, MORELOS.

C. LILIA MEZA MILLAN  
DIRECTOR DE ADMINISTRACION Y FINANZAS






del 01 de octubre al 31 de diciembre de 2018  
(trimestral)

	Mensual	%	Al periodo	%
<b>INGRESOS Y OTROS BENEFICIOS</b>				
<b>Ingresos de la Gestión:</b>				
Derechos				
Temixco	9,993,331.92	96.36	47,704,259.47	97.84
Alta Palmira	377,749.93	3.64	1,039,628.14	2.13
10 de Abril	0.00	0.00	11,116.44	0.02
<b>Total de Ingresos y Otros Beneficios</b>	<b>10,371,081.85</b>	<b>100.00</b>	<b>48,755,004.05</b>	<b>100.00</b>
<b>GASTOS Y OTRAS PERDIDAS</b>				
<b>Gastos de funcionamiento</b>				
Servicios Personales	10,021,532.37	96.63	26,635,808.42	54.63
Materiales y Sumistros	1,201,293.44	11.58	5,001,431.73	10.26
Servicios Generales	5,946,085.35	57.33	18,472,947.00	37.89
Transferencias, Asginaciones y Otras Ayudas	457,038.00	4.41	2,133,596.00	4.38
<b>Total de Gastos y Otras Perdidas</b>	<b>17,625,949.16</b>	<b>169.95</b>	<b>52,243,783.15</b>	<b>107.16</b>
<b>Resultado del Ejercicio (Ahorro/Desahorro)</b>	<b>-7,254,867.31</b>	<b>-69.95</b>	<b>-3,488,779.10</b>	<b>-7.16</b>

  
**C. SAMUEL ORIHUELA GARCIA**  
DIRECTOR GENERAL



**SISTEMA DE  
CONSERVACION  
AGUA POTABLE Y  
SANEAMIENTO  
DE AGUA DE  
TEMIXCO, MORELOS.**

  
**C. LILIA MEZA MILLAN**  
DIRECTOR DE ADMINISTRACION Y FINANZAS






**Estado de Actividades**

del 01 de enero al 31 de diciembre de 2018

	Mensual	%	Al periodo	%
<b>INGRESOS Y OTROS BENEFICIOS</b>				
<b>Ingresos de la Gestión:</b>				
Derechos				
Temixco	4,060,556.21	95.78	47,704,259.47	97.84
Alta Palmira	179,088.01	4.22	1,039,628.14	2.13
10 de Abril	0.00	0.00	11,116.44	0.02
<b>Total de Ingresos y Otros Beneficios</b>	<b>4,239,644.22</b>	<b>100.00</b>	<b>48,755,004.05</b>	<b>100.00</b>
<b>GASTOS Y OTRAS PERDIDAS</b>				
<b>Gastos de funcionamiento</b>				
Servicios Personales	4,516,226.87	106.52	26,635,808.42	54.63
Materiales y Sumistros	424,299.36	10.01	5,001,431.73	10.26
Servicios Generales	2,408,199.39	56.80	18,472,947.00	37.89
Transferencias, Asginaciones y Otras Ayudas	152,346.00	3.59	2,133,596.00	4.38
<b>Total de Gastos y Otras Perdidas</b>	<b>7,501,071.62</b>	<b>176.93</b>	<b>52,243,783.15</b>	<b>107.16</b>
<b>Resultado del Ejercicio (Ahorro/Desahorro)</b>	<b>-3,261,427.40</b>	<b>-76.93</b>	<b>-3,488,779.10</b>	<b>-7.16</b>

  
**C. SAMUEL ORIHUELA GARCIA**  
DIRECTOR GENERAL

  
SISTEMA DE  
CONSERVACION  
AGUA POTABLE Y  
SANEAMIENTO  
DE AGUA DE  
TEMIXCO, MORELOS.

  
**C. LILIA MEZA MILLAN**  
DIRECTOR DE ADMINISTRACION Y FINANZAS






**Estado de Actividades**

del 01 de enero al 30 de noviembre de 2018

	Mensual	%	Al periodo	%
<b>INGRESOS Y OTROS BENEFICIOS</b>				
<b>Ingresos de la Gestión:</b>				
Derechos				
Temixco	3,002,183.32	96.19	43,643,703.26	98.04
Alta Palmira	118,795.03	3.81	860,540.13	1.93
10 de Abril	0.00	0.00	11,116.44	0.02
<b>Total de Ingresos y Otros Beneficios</b>	<b>3,120,978.35</b>	<b>100.00</b>	<b>44,515,359.83</b>	<b>100.00</b>
<b>GASTOS Y OTRAS PERDIDAS</b>				
<b>Gastos de funcionamiento</b>				
Servicios Personales	3,633,528.48	116.42	22,119,581.55	49.69
Materiales y Sumistros	472,455.95	15.14	4,577,132.37	10.28
Servicios Generales	1,676,076.90	53.70	16,064,747.61	36.09
Transferencias, Asginaciones y Otras Ayudas	152,346.00	4.88	1,981,250.00	4.45
<b>Total de Gastos y Otras Perdidas</b>	<b>5,934,407.33</b>	<b>190.15</b>	<b>44,742,711.53</b>	<b>100.51</b>
<b>Resultado del Ejercicio (Ahorro/Desahorro)</b>	<b>-2,813,428.98</b>	<b>-90.15</b>	<b>-227,351.70</b>	<b>-0.51</b>

  
**C. SAMUEL ORIHUELA GARCIA**  
DIRECTOR GENERAL



  
**C. LILIA MEZA MILLAN**  
DIRECTOR DE ADMINISTRACION Y FINANZAS






**Estado de Actividades**

del 01 de enero al 31 de octubre de 2018

	Mensual	%	Al periodo	%
<b>INGRESOS Y OTROS BENEFICIOS</b>				
<b>Ingresos de la Gestión:</b>				
Derechos				
Temixco	2,930,592.39	97.35	40,641,519.94	98.18
Alta Palmira	79,866.89	2.65	741,745.10	1.79
10 de Abril	0.00	0.00	11,116.44	0.03
<b>Total de Ingresos y Otros Beneficios</b>	<b>3,010,459.28</b>	<b>100.00</b>	<b>41,394,381.48</b>	<b>100.00</b>
<b>GASTOS Y OTRAS PERDIDAS</b>				
<b>Gastos de funcionamiento</b>				
Servicios Personales	1,871,777.02	62.18	18,486,053.07	44.66
Materiales y Sumistros	304,538.13	10.12	4,104,676.42	9.92
Servicios Generales	1,861,809.06	61.84	14,388,670.71	34.76
Transferencias, Asignaciones y Otras Ayudas	152,346.00	5.06	1,828,904.00	4.42
<b>Total de Gastos y Otras Perdidas</b>	<b>4,190,470.21</b>	<b>139.20</b>	<b>38,808,304.20</b>	<b>93.75</b>
<b>Resultado del Ejercicio (Ahorro/Desahorro)</b>	<b>-1,180,010.93</b>	<b>-39.20</b>	<b>2,586,077.28</b>	<b>6.25</b>

  
**C. SAMUEL ORIHUELA GARCIA**  
DIRECTOR GENERAL



**SISTEMA DE  
CONSERVACION  
AGUA POTABLE Y  
SANEAMIENTO  
DE AGUA DE  
TEMIXCO, MORELOS**

  
**C. LILIA MEZA MILLAN**  
DIRECTOR DE ADMINISTRACION Y FINANZAS

