



Estado de Actividades

del 01 de enero al 31 de diciembre de 2018

(Anual)

	Mensual	%	Al periodo	%
INGRESOS Y OTROS BENEFICIOS				
Ingresos de la Gestión:				
Derechos				
Temixco	47,704,259.47	97.84	47,704,259.47	97.84
Alta Palmira	1,039,628.14	2.13	1,039,628.14	2.13
10 de Abril	11,116.44	0.02	11,116.44	0.02
Total de Ingresos y Otros Beneficios	48,755,004.05	100.00	48,755,004.05	100.00
GASTOS Y OTRAS PERDIDAS				
Gastos de funcionamiento				
Servicios Personales	26,635,808.42	54.63	26,635,808.42	54.63
Materiales y Sumistros	5,001,431.73	10.26	5,001,431.73	10.26
Servicios Generales	18,472,947.00	37.89	18,472,947.00	37.89
Transferencias, Asginaciones y Otras Ayudas	2,133,596.00	4.38	2,133,596.00	4.38
Total de Gastos y Otras Perdidas	52,243,783.15	107.16	52,243,783.15	107.16
Resultado del Ejercicio (Ahorro/Desahorro)	-3,488,779.10	-7.16	-3,488,779.10	-7.16

C. SAMUEL ORIHUELA GARCIA
DIRECTOR GENERAL



SISTEMA DE
CONSERVACION
AGUA POTABLE
SANEAMIENTO

DE AGUA DE
TEMIXCO, MORELOS.

C. LILIA MEZA MILLAN
DIRECTOR DE ADMINISTRACION Y FINANZAS





Estado de Actividades

del 01 de enero al 31 de diciembre de 2018

	Mensual	%	Al periodo	%
INGRESOS Y OTROS BENEFICIOS				
Ingresos de la Gestión:				
Derechos				
Temixco	4,060,556.21	95.78	47,704,259.47	97.84
Alta Palmira	179,088.01	4.22	1,039,628.14	2.13
10 de Abril	0.00	0.00	11,116.44	0.02
Total de Ingresos y Otros Beneficios	4,239,644.22	100.00	48,755,004.05	100.00
GASTOS Y OTRAS PERDIDAS				
Gastos de funcionamiento				
Servicios Personales	4,516,226.87	106.52	26,635,808.42	54.63
Materiales y Sumistros	424,299.36	10.01	5,001,431.73	10.26
Servicios Generales	2,408,199.39	56.80	18,472,947.00	37.89
Transferencias, Asginaciones y Otras Ayudas	152,346.00	3.59	2,133,596.00	4.38
Total de Gastos y Otras Perdidas	7,501,071.62	176.93	52,243,783.15	107.16
Resultado del Ejercicio (Ahorro/Desahorro)	-3,261,427.40	-76.93	-3,488,779.10	-7.16



C. SAMUEL ORIHUELA GARCIA
DIRECTOR GENERAL

**SISTEMA DE
CONSERVACION
AGUA POTABLE Y
SANEAMIENTO
DE AGUA DE
TEMIXCO, MORELOS.**

C. LILIA MEZA MILLAN
DIRECTOR DE ADMINISTRACION Y FINANZAS






Estado de Actividades

del 01 de enero al 30 de noviembre de 2018

	Mensual	%	Al periodo	%
INGRESOS Y OTROS BENEFICIOS				
Ingresos de la Gestión:				
Derechos				
Temixco	3,002,183.32	96.19	43,643,703.26	98.04
Alta Palmira	118,795.03	3.81	860,540.13	1.93
10 de Abril	0.00	0.00	11,116.44	0.02
Total de Ingresos y Otros Beneficios	3,120,978.35	100.00	44,515,359.83	100.00
GASTOS Y OTRAS PERDIDAS				
Gastos de funcionamiento				
Servicios Personales	3,633,528.48	116.42	22,119,581.55	49.69
Materiales y Sumistros	472,455.95	15.14	4,577,132.37	10.28
Servicios Generales	1,676,076.90	53.70	16,064,747.61	36.09
Transferencias, Asignaciones y Otras Ayudas	152,346.00	4.88	1,981,250.00	4.45
Total de Gastos y Otras Perdidas	5,934,407.33	190.15	44,742,711.53	100.51
Resultado del Ejercicio (Ahorro/Desahorro)	-2,813,428.98	-90.15	-227,351.70	-0.51

C. SAMUEL ORIHUELA GARCIA
DIRECTOR GENERAL



**SISTEMA DE
CONSERVACIÓN
AGUA POTABLE
SANEAMIENTO
DE AGUA DE
TEMIXCO, MORELOS.**

C. LILIA MEZA MILLAN
DIRECTOR DE ADMINISTRACION Y FINANZAS






Estado de Actividades

del 01 de enero al 31 de octubre de 2018

	Mensual	%	Al periodo	%
INGRESOS Y OTROS BENEFICIOS				
Ingresos de la Gestión:				
Derechos				
Temixco	2,930,592.39	97.35	40,641,519.94	98.18
Alta Palmira	79,866.89	2.65	741,745.10	1.79
10 de Abril	0.00	0.00	11,116.44	0.03
Total de Ingresos y Otros Beneficios	3,010,459.28	100.00	41,394,381.48	100.00
GASTOS Y OTRAS PERDIDAS				
Gastos de funcionamiento				
Servicios Personales	1,871,777.02	62.18	18,486,053.07	44.66
Materiales y Sumistros	304,538.13	10.12	4,104,676.42	9.92
Servicios Generales	1,861,809.06	61.84	14,388,670.71	34.76
Transferencias, Asginaciones y Otras Ayudas	152,346.00	5.06	1,828,904.00	4.42
Total de Gastos y Otras Perdidas	4,190,470.21	139.20	38,808,304.20	93.75
Resultado del Ejercicio (Ahorro/Desahorro)	-1,180,010.93	-39.20	2,586,077.28	6.25



C. SAMUEL ORIHUELA GARCIA
DIRECTOR GENERAL



**SISTEMA DE
CONSERVACIÓN
AGUA POTABLE Y
SANEAMIENTO
DE AGUA DE
TEMIXCO, MORELOS.**



C. LILIA MEZA MILLAN
DIRECTOR DE ADMINISTRACION Y FINANZAS





Estado de Actividades

del 01 de enero al 30 de septiembre de 2018

	Mensual	%	Al periodo	%
INGRESOS Y OTROS BENEFICIOS				
Ingresos de la Gestión:				
Derechos				
Temixco	2,675,613.05	98.24	37,710,927.55	98.25
Alta Palmira	47,800.64	1.76	661,878.21	1.72
10 de Abril	0.00	0.00	11,116.44	0.03
Total de Ingresos y Otros Beneficios	2,723,413.69	100.00	38,383,922.20	100.00
GASTOS Y OTRAS PERDIDAS				
Gastos de funcionamiento				
Servicios Personales	1,787,983.90	65.65	16,614,276.05	43.28
Materiales y Sumistros	273,794.22	10.05	3,800,138.29	9.90
Servicios Generales	1,716,528.84	63.03	12,526,861.65	32.64
Transferencias, Asginaciones y Otras Ayudas	156,126.00	5.73	1,676,558.00	4.37
Total de Gastos y Otras Perdidas	3,934,432.96	144.47	34,617,833.99	90.19
Resultado del Ejercicio (Ahorro/Desahorro)	-1,211,019.27	-44.47	3,766,088.21	9.81

C. SAMUEL ORIHUELA GARCIA
DIRECTOR GENERAL

C. LILIA MEZA MILLAN
DIRECTOR DE ADMINISTRACION Y FINANZAS

SISTEMA DE
CONSERVACION
AGUA POTABLE Y
SANEAMIENTO
DE AGUA DE
TEMIXCO, MORELOS.







Estado de Actividades

del 01 de enero al 31 de agosto de 2018

	Mensual	%	Al periodo	%
INGRESOS Y OTROS BENEFICIOS				
Ingresos de la Gestión:				
Derechos				
Temixco	3,237,485.67	98.03	35,035,314.50	98.25
Alta Palmira	65,059.17	1.97	614,077.57	1.72
10 de Abril	0.00	0.00	11,116.44	0.03
Total de Ingresos y Otros Beneficios	3,302,544.84	100.00	35,660,508.51	100.00
GASTOS Y OTRAS PERDIDAS				
Gastos de funcionamiento				
Servicios Personales	1,777,951.55	53.84	14,826,292.15	41.58
Materiales y Sumistros	452,709.08	13.71	3,526,344.07	9.89
Servicios Generales	1,567,037.76	47.45	10,810,332.81	30.31
Transferencias, Asginaciones y Otras Ayudas	161,706.00	4.90	1,520,432.00	4.26
Total de Gastos y Otras Perdidas	3,959,404.39	119.89	30,683,401.03	86.04
Resultado del Ejercicio (Ahorro/Desahorro)	-656,859.55	-19.89	4,977,107.48	13.96


C. SAMUEL ORIHUELA GARCIA
DIRECTOR GENERAL



SISTEMA DE
CONSERVACION
AGUA POTABLE Y
SANEAMIENTO
DE AGUA DE
TEMIXCO, MORELOS.


C. LILIA MEZA MILLAN
DIRECTOR DE ADMINISTRACION Y FINANZAS




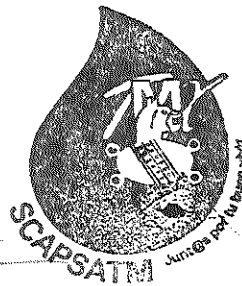


Estado de Actividades

del 01 de enero al 31 de julio de 2018

	Mensual	%	Al periodo	%
INGRESOS Y OTROS BENEFICIOS				
Ingresos de la Gestión:				
Derechos				
Temixco	3,391,613.05	97.75	31,797,828.83	98.27
Alta Palmira	78,113.20	2.25	549,018.40	1.70
10 de Abril	0.00	0.00	11,116.44	0.03
Total de Ingresos y Otros Beneficios	3,469,726.25	100.00	32,357,963.67	100.00
GASTOS Y OTRAS PERDIDAS				
Gastos de funcionamiento				
Servicios Personales	1,798,440.08	51.83	13,048,340.60	40.32
Materiales y Sumistros	451,385.65	13.01	3,073,634.99	9.50
Servicios Generales	1,446,004.62	41.67	9,243,295.05	28.57
Transferencias, Asginaciones y Otras Ayudas	163,506.00	4.71	1,358,726.00	4.20
Total de Gastos y Otras Perdidas	3,859,336.35	111.23	26,723,996.64	82.59
Resultado del Ejercicio (Ahorro/Desahorro)	-389,610.10	-11.23	5,633,967.03	17.41


C. SAMUEL ORIHUELA GARCIA
DIRECTOR GENERAL



**SISTEMA DE
CONSERVACION
AGUA POTABLE Y
SANEAMIENTO
DE AGUA DE
TEMIXCO, MORELOS.**


C. LILIA MEZA MILLAN
DIRECTOR DE ADMINISTRACION Y FINANZAS







Estado de Actividades

del 01 de enero al 30 de junio de 2018

	Mensual	%	Al periodo	%
INGRESOS Y OTROS BENEFICIOS				
Ingresos de la Gestión:				
Derechos				
Temixco	3,076,830.65	97.98	28,406,215.49	98.33
Alta Palmira	63,518.00	2.02	470,905.20	1.63
10 de Abril	0.00	0.00	11,116.44	0.04
Total de Ingresos y Otros Beneficios	3,140,348.65	100.00	28,888,237.13	100.00
GASTOS Y OTRAS PERDIDAS				
Gastos de funcionamiento				
Servicios Personales	1,972,230.44	62.80	11,249,900.52	38.94
Materiales y Sumistros	481,730.54	15.34	2,621,942.05	9.08
Servicios Generales	1,541,243.49	49.08	7,797,597.43	26.99
Transferencias, Asginaciones y Otras Ayudas	163,506.00	5.21	1,195,220.00	4.14
Total de Gastos y Otras Perdidas	4,158,710.47	132.43	22,864,660.00	79.15
Resultado del Ejercicio (Ahorro/Desahorro)	-1,018,361.82	-32.43	6,023,577.13	20.85


C. SAMUEL ORIHUELA GARCIA
DIRECTOR GENERAL



**SISTEMA DE
CONSERVACION
DE AGUA POTABLE Y
SANEAMIENTO
DE AGUA DE
TEMIXCO, MORELOS.**


C. LILIA MEZA MILLAN
DIRECTOR DE ADMINISTRACION Y FINANZAS






Estado de Actividades

del 01 de enero al 31 de mayo de 2018

	Mensual	%	Al periodo	%
INGRESOS Y OTROS BENEFICIOS				
Ingresos de la Gestión:				
Derechos				
Temixco	3,347,796.92	98.97	25,329,384.84	98.37
Alta Palmira	34,971.85	1.03	407,387.20	1.58
10 de Abril	0.00	0.00	11,116.44	0.04
Total de Ingresos y Otros Beneficios	3,382,768.77	100.00	25,747,888.48	100.00
GASTOS Y OTRAS PERDIDAS				
Gastos de funcionamiento				
Servicios Personales	1,783,958.58	52.74	9,277,670.08	36.03
Materiales y Sumistros	484,790.63	14.33	2,140,211.51	8.31
Servicios Generales	1,133,433.82	33.51	6,256,353.94	24.30
Transferencias, Asginaciones y Otras Ayudas	163,506.00	4.83	1,031,714.00	4.01
Total de Gastos y Otras Perdidas	3,565,689.03	105.41	18,705,949.53	72.65
Resultado del Ejercicio (Ahorro/Desahorro)	-182,920.26	-5.41	7,041,938.95	27.35



[Signature]
C. SAMUEL ORIHUELA GARCIA
DIRECTOR GENERAL

**SISTEMA DE
CONSERVACION
AGUA POTABLE Y
SANEAMIENTO
DE AGUA DE
TEMIXCO, MORELOS.**

[Signature]
C. LILIA MEZA MILLAN
DIRECTOR DE ADMINISTRACION Y FINANZAS






Estado de Actividades


del 01 de enero al 30 de abril de 2018

	Mensual	%	Al periodo	%
INGRESOS Y OTROS BENEFICIOS				
Ingresos de la Gestión:				
Derechos				
Temixco	3,705,123.02	98.81	21,981,587.92	98.29
Alta Palmira	44,417.60	1.18	372,415.35	1.67
10 de Abril	127.96	0.00	11,116.44	0.05
Total de Ingresos y Otros Beneficios	3,749,668.58	100.00	22,365,119.71	100.00
GASTOS Y OTRAS PERDIDAS				
Gastos de funcionamiento				
Servicios Personales	1,749,084.87	46.65	7,493,711.50	33.51
Materiales y Sumistros	581,816.13	15.52	1,655,420.88	7.40
Servicios Generales	2,291,332.95	61.11	5,122,920.12	22.91
Transferencias, Asginaciones y Otras Ayudas	377,690.00	10.07	868,208.00	3.88
Total de Gastos y Otras Perdidas	4,999,923.95	133.34	15,140,260.50	67.70
Resultado del Ejercicio (Ahorro/Desahorro)	-1,250,255.37	-33.34	7,224,859.21	32.30


C. SAMUEL ORIHUELA GARCIA
DIRECTOR GENERAL



**SISTEMA DE
CONSERVACION
AGUA POTABLE Y
SANEAMIENTO
DE AGUA DE
TEMIXCO, MORELOS.**


C. LILIA MEZA MILLAN
DIRECTOR DE ADMINISTRACION Y FINANZAS






Estado de Actividades

del 01 de enero al 31 de marzo de 2018

	Mensual	%	Al periodo	%
INGRESOS Y OTROS BENEFICIOS				
Ingresos de la Gestión:				
Derechos				
Temixco	3,974,404.92	98.31	18,276,464.90	98.18
Alta Palmira	66,626.37	1.65	327,997.75	1.76
10 de Abril	1,500.00	0.04	10,988.48	0.06
Total de Ingresos y Otros Beneficios	4,042,531.29	100.00	18,615,451.13	100.00
GASTOS Y OTRAS PERDIDAS				
Gastos de funcionamiento				
Servicios Personales	1,904,111.26	47.10	5,744,626.63	30.86
Materiales y Sumistros	322,526.16	7.98	1,073,604.75	5.77
Servicios Generales	331,194.88	8.19	2,831,587.17	15.21
Transferencias, Asginaciones y Otras Ayudas	163,506.00	4.04	490,518.00	2.64
Total de Gastos y Otras Perdidas	2,721,338.30	67.32	10,140,336.55	54.47
Resultado del Ejercicio (Ahorro/Desahorro)	1,321,192.99	32.68	8,475,114.58	45.53



[Signature]
C. SAMUEL ORIHUELA GARCIA
 DIRECTOR GENERAL

SISTEMA DE CONSERVACIÓN AGUA POTABLE Y SANEAMIENTO

[Signature]
C. LILIA MEZA MILLAN
 DIRECTOR DE ADMINISTRACION Y FINANZAS

DE AGUA DE TEMIXCO, MORELOS.





Estado de Actividades

del 01 de enero al 28 de febrero de 2018

	Mensual	%	Al periodo	%
INGRESOS Y OTROS BENEFICIOS				
Ingresos de la Gestión:				
Derechos				
Temixco	4,289,853.42	97.86	14,302,059.98	98.14
Alta Palmira	84,113.52	1.92	261,371.38	1.79
10 de Abril	9,488.48	0.22	9,488.48	0.07
Total de Ingresos y Otros Beneficios	4,383,455.42	100.00	14,572,919.84	100.00
GASTOS Y OTRAS PERDIDAS				
Gastos de funcionamiento				
Servicios Personales	1,874,098.94	42.75	3,840,515.37	26.35
Materiales y Sumistros	398,824.31	9.10	751,078.59	5.15
Servicios Generales	1,104,837.81	25.20	2,500,392.29	17.16
Transferencias, Asignaciones y Otras Ayudas	163,506.00	3.73	327,012.00	2.24
Total de Gastos y Otras Perdidas	3,541,267.06	80.79	7,418,998.25	50.91
Resultado del Ejercicio (Ahorro/Desahorro)	842,188.36	19.21	7,153,921.59	49.09


C. SAMUEL ORIHUELA GARCIA
DIRECTOR GENERAL





C. LILIA MEZA MILLAN
DIRECTOR DE ADMINISTRACION Y FINANZAS






Estado de Actividades
del 01 al 31 de Enero de 2018

	Mensual	%	Al periodo	%
INGRESOS Y OTROS BENEFICIOS				
Ingresos de la Gestión:				
Derechos				
Temixco	10,012,206.56	98.26	10,012,206.56	98.26
Alta Palmira	177,257.86	1.74	177,257.86	1.74
10 de Abril	0.00	0.00	0.00	0.00
Total de Ingresos y Otros Beneficios	10,189,464.42	100.00	10,189,464.42	100.00
GASTOS Y OTRAS PERDIDAS				
Gastos de funcionamiento				
Servicios Personales	1,966,416.43	19.30	1,966,416.43	19.30
Materiales y Sumistros	352,254.28	3.46	352,254.28	3.46
Servicios Generales	1,395,554.48	13.70	1,395,554.48	13.70
Transferencias, Asignaciones y Otras Ayudas	163,506.00	1.60	163,506.00	1.60
Total de Gastos y Otras Perdidas	3,877,731.19	38.06	3,877,731.19	38.06
Resultado del Ejercicio (Ahorro/Desahorro)	6,311,733.23	61.94	6,311,733.23	61.94


C. SAMUEL ORIHUELA GARCIA
DIRECTOR GENERAL



**SISTEMA DE
CONSERVACION
AGUA POTABLE Y
SANEAMIENTO
DE AGUA DE
TEMIXCO, MORELOS.**


C. LILIA MEZA MILLAN
DIRECTOR DE ADMINISTRACION Y FINANZAS

