

### Estado de Actividades

del 01 de enero al 31 de marzo de 2018

(Anual)

	Mensual	%	Al periodo	%
<b>INGRESOS Y OTROS BENEFICIOS</b>				
<b>Ingresos de la Gestión:</b>				
Derechos				
Temixco	18,276,464.90	98.18	18,276,464.90	98.18
Alta Palmira	327,997.75	1.76	327,997.75	1.76
10 de Abril	10,988.48	0.06	10,988.48	0.06
<b>Total de Ingresos y Otros Beneficios</b>	<b>18,615,451.13</b>	<b>100.00</b>	<b>18,615,451.13</b>	<b>100.00</b>
<b>GASTOS Y OTRAS PERDIDAS</b>				
<b>Gastos de funcionamiento</b>				
Servicios Personales	5,744,626.63	30.86	5,744,626.63	30.86
Materiales y Sumistros	1,073,604.75	5.77	1,073,604.75	5.77
Servicios Generales	2,831,587.17	15.21	2,831,587.17	15.21
Transferencias, Asginaciones y Otras Ayudas	490,518.00	2.64	490,518.00	2.64
<b>Total de Gastos y Otras Perdidas</b>	<b>10,140,336.55</b>	<b>54.47</b>	<b>10,140,336.55</b>	<b>54.47</b>
<b>Resultado del Ejercicio (Ahorro/Desahorro)</b>	<b>8,475,114.58</b>	<b>45.53</b>	<b>8,475,114.58</b>	<b>45.53</b>

  
C. SAMUEL ORIHUELA GARCIA  
DIRECTOR GENERAL

  
C. LILIA MEZA MILLAN  
DIRECTOR DE ADMINISTRACION Y FINANZAS






SISTEMA DE CONSERVACION, AGUA POTABLE  
Y SANEAMIENTO DE AGUA DE TEMIXCO, MORELOS



del 01 de enero al 31 de marzo de 2018

(trimestral)

	Mensual	%	Al periodo	%
<b>INGRESOS Y OTROS BENEFICIOS</b>				
<b>Ingresos de la Gestión:</b>				
Derechos				
Temixco	18,276,464.90	98.18	18,276,464.90	98.18
Alta Palmira	327,997.75	1.76	327,997.75	1.76
10 de Abril	10,988.48	0.06	10,988.48	0.06
<b>Total de Ingresos y Otros Beneficios</b>	<b>18,615,451.13</b>	<b>100.00</b>	<b>18,615,451.13</b>	<b>100.00</b>
<b>GASTOS Y OTRAS PERDIDAS</b>				
<b>Gastos de funcionamiento</b>				
Servicios Personales	5,744,626.63	30.86	5,744,626.63	30.86
Materiales y Sumistros	1,073,604.75	5.77	1,073,604.75	5.77
Servicios Generales	2,831,587.17	15.21	2,831,587.17	15.21
Transferencias, Asginaciones y Otras Ayudas	490,518.00	2.64	490,518.00	2.64
<b>Total de Gastos y Otras Perdidas</b>	<b>10,140,336.55</b>	<b>54.47</b>	<b>10,140,336.55</b>	<b>54.47</b>
<b>Resultado del Ejercicio (Ahorro/Desahorro)</b>	<b>8,475,114.58</b>	<b>45.53</b>	<b>8,475,114.58</b>	<b>45.53</b>

  
**C. SAMUEL ORIHUELA GARCIA**  
DIRECTOR GENERAL

  
**C. LILIA MEZA MILLAN**  
DIRECTOR DE ADMINISTRACION Y FINANZAS






### Estado de Actividades

del 01 de enero al 31 de marzo de 2018

	Mensual	%	Al periodo	%
<b>INGRESOS Y OTROS BENEFICIOS</b>				
<b>Ingresos de la Gestión:</b>				
Derechos				
Temixco	3,974,404.92	98.31	18,276,464.90	98.18
Alta Palmira	66,626.37	1.65	327,997.75	1.76
10 de Abril	1,500.00	0.04	10,988.48	0.06
<b>Total de Ingresos y Otros Beneficios</b>	<b>4,042,531.29</b>	<b>100.00</b>	<b>18,615,451.13</b>	<b>100.00</b>
<b>GASTOS Y OTRAS PERDIDAS</b>				
<b>Gastos de funcionamiento</b>				
Servicios Personales	1,904,111.26	47.10	5,744,626.63	30.86
Materiales y Sumistros	322,626.16	7.98	1,073,604.75	5.77
Servicios Generales	331,194.88	8.19	2,831,587.17	15.21
Transferencias, Asginaciones y Otras Ayudas	163,506.00	4.04	490,518.00	2.64
<b>Total de Gastos y Otras Perdidas</b>	<b>2,721,338.30</b>	<b>67.32</b>	<b>10,140,336.55</b>	<b>54.47</b>
<b>Resultado del Ejercicio (Ahorro/Desahorro)</b>	<b>1,321,192.99</b>	<b>32.68</b>	<b>8,475,114.58</b>	<b>45.53</b>

  
**C. SAMUEL ORIHUELA GARCIA**  
DIRECTOR GENERAL

  
**C. LILIA MEZA MILLAN**  
DIRECTOR DE ADMINISTRACION Y FINANZAS






**Estado de Actividades**

del 01 de enero al 28 de febrero de 2018

	Mensual	%	Al periodo	%
<b>INGRESOS Y OTROS BENEFICIOS</b>				
<b>Ingresos de la Gestión:</b>				
Derechos				
Temixco	4,289,853.42	97.86	14,302,059.98	98.14
Alta Palmira	84,113.52	1.92	261,371.38	1.79
10 de Abril	9,488.48	0.22	9,488.48	0.07
<b>Total de Ingresos y Otros Beneficios</b>	<b>4,383,455.42</b>	<b>100.00</b>	<b>14,572,919.84</b>	<b>100.00</b>
<b>GASTOS Y OTRAS PERDIDAS</b>				
<b>Gastos de funcionamiento</b>				
Servicios Personales	1,874,098.94	42.75	3,840,515.37	26.35
Materiales y Sumistros	398,824.31	9.10	751,078.59	5.15
Servicios Generales	1,104,837.81	25.20	2,500,392.29	17.16
Transferencias, Asginaciones y Otras Ayudas	163,506.00	3.73	327,012.00	2.24
<b>Total de Gastos y Otras Perdidas</b>	<b>3,541,267.06</b>	<b>80.79</b>	<b>7,418,998.25</b>	<b>50.91</b>
<b>Resultado del Ejercicio (Ahorro/Desahorro)</b>	<b>842,188.36</b>	<b>19.21</b>	<b>7,153,921.59</b>	<b>49.09</b>

  
**C. SAMUEL ORIHUELA GARCIA**  
DIRECTOR GENERAL

  
**C. LILIA MEZA MILLAN**  
DIRECTOR DE ADMINISTRACION Y FINANZAS





### Estado de Actividades

del 01 al 31 de Enero de 2018

	Mensual	%	Al periodo	%
<b>INGRESOS Y OTROS BENEFICIOS</b>				
<b>Ingresos de la Gestión:</b>				
Derechos				
Temixco	10,012,206.56	98.26	10,012,206.56	98.26
Alta Palmira	177,257.86	1.74	177,257.86	1.74
10 de Abril	0.00	0.00	0.00	0.00
<b>Total de Ingresos y Otros Beneficios</b>	<b>10,189,464.42</b>	<b>100.00</b>	<b>10,189,464.42</b>	<b>100.00</b>
<b>GASTOS Y OTRAS PERDIDAS</b>				
<b>Gastos de funcionamiento</b>				
Servicios Personales	1,966,416.43	19.30	1,966,416.43	19.30
Materiales y Sumistros	352,254.28	3.46	352,254.28	3.46
Servicios Generales	1,395,554.48	13.70	1,395,554.48	13.70
Transferencias, Asginaciones y Otras Ayudas	163,506.00	1.60	163,506.00	1.60
<b>Total de Gastos y Otras Perdidas</b>	<b>3,877,731.19</b>	<b>38.06</b>	<b>3,877,731.19</b>	<b>38.06</b>
<b>Resultado del Ejercicio (Ahorro/Desahorro)</b>	<b>6,311,733.23</b>	<b>61.94</b>	<b>6,311,733.23</b>	<b>61.94</b>

C. SAMUEL ORIHUELA GARCIA  
DIRECTOR GENERAL

C. LILIA MEZA MILLAN  
DIRECTOR DE ADMINISTRACION Y FINANZAS

