

SISTEMA DE CONSERVACION, AGUA POTABLE Y SANEAMIENTO DE AGUA DE TEMIXCO, MORELOS
AVANCE DE CUMPLIMIENTO DE LOS PROGRAMAS CON BASE A LOS INDICADORES 30 DE JUNIO DE 2019


Clave	Dirección	Líneas de acción	Modificado	Devengado	Pagado	% AV. FIN	% AV. FIS	Ponderado	Meta:	Unidad de medida
124	General	Campaña de difusión sobre los servicios y trámites que se pueden realizar mediante la Unidad de Transparencia. Impulso a la Cultura del Agua	2,918,710.60	1,511,244.20	1,488,131.50	51.78%	50.00%	54	108	Platicas
1	Operación	Proyecto I Operación de la infraestructura de Agua Potable. Proyecto II: Mantenimiento de la infraestructura de Agua Potable. Proyecto III: Mantenimiento de Alcantarillado Sanitario Proyecto IV: Rehabilitación y Mantenimiento de Plantas de Tratamiento	37,970,035.65	20,932,148.23	20,796,968.97	55.13%	50.00%	414	828	Equipo
149	Administración	Eficiencia Administrativa en el Cuidado del Agua	11,637,748.39	9,319,405.46	9,185,836.91	80.08%	58.49%	58.49%	100%	Porcentaje
110	Comercial	Consolidación del padrón de Usuarios y disminución de la cartera vencida.	6,061,213.47	2,400,132.84	2,346,745.84	39.60%	50.00%	3772	7544	Usuarios
35	Jurídico	Eficientizar la Representación Jurídica.	568,163.21	208,002.11	194,694.11	36.61%	30.00%	54	180	Porcentaje
36	Comisaría	Cero corrupción en el trienio 2019-2021 en el SCAPSATM	844,128.68	419,377.90	406,069.90	49.68%	50.00%	50.00%	100.00%	Requerimientos
TOTAL			60,000,000.00	34,790,310.74	34,418,447.23	57.98%	50.00%			

LIC. ANAVEL AGUILAR BLANQUEL



DIRECTORA GENERAL

C. P. ANA LILIA ATRISCO OLIVOS


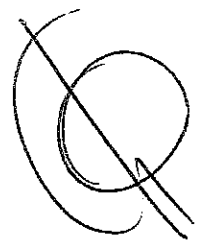



DIRECTORA DE ADMINISTRACION Y FINANZAS

C. ROGELIO GALIZ MIRANDA



SUPERVISOR ADMINISTRATIVO DEL AREA DE RECURSOS FINANCIEROS



SISTEMA DE CONSERVACIÓN, AGUA POTABLE Y SANEAMIENTO DE AGUA,
DE TEMIXCO, MORELOS
ESTADO DE ACTIVIDADES
Del 1 de Enero al 30 de Junio de 2019 y 2018
(Cifras en pesos)

- 002


----- 2019 ----- 2018 -----

INGRESOS Y OTROS BENEFICIOS

INGRESOS DE GESTIÓN	40,775,381.31	48,442,283.87
IMPUESTOS	0.00	0.00
CUOTAS Y APORTACIONES DE SEGURIDAD SOCIAL	0.00	0.00
CONTRIBUCIONES DE MEJORAS	0.00	0.00
DERECHOS	40,775,381.31	48,442,283.87
PRODUCTOS	0.00	0.00
APROVECHAMIENTOS	0.00	0.00
INGRESOS POR VENTA DE BIENES Y PRESTACIÓN DE SERVICIOS	0.00	0.00
PART, APORT, CONV, INCENT. DERIV. D/COLAB. FISCAL, F. DIST. DE APORT, TRANSF, ASIG, SUBS Y SUBV Y P Y JUB	0.00	0.00
PART, APORT, CONV, INCENT. DERIV. D/COLAB. FISCAL, F. DIST. DE APORT	0.00	0.00
TRANSFERENCIAS, ASIGNACIONES, SUBSIDIOS Y SUBVENCIONES Y PENSIONES Y JUBILACIONES	0.00	0.00
OTROS INGRESOS Y BENEFICIOS	105,376.88	312,720.18
INGRESOS FINANCIEROS	105,376.88	312,720.18
INCREMENTO POR VARIACIÓN DE INVENTARIOS	0.00	0.00
DISMINUCIÓN DEL EXCESO DE ESTIMACIONES POR PÉRDIDA O DETERIORO U OBSOLESCENCIA	0.00	0.00
DISMINUCIÓN DEL EXCESO DE PROVISIONES	0.00	0.00
OTROS INGRESOS Y BENEFICIOS VARIOS	0.00	0.00
TOTAL DE INGRESOS Y OTROS BENEFICIOS	40,880,758.19	48,755,004.05

GASTOS Y OTRAS PÉRDIDAS

GASTOS DE FUNCIONAMIENTO	27,183,312.56	50,110,187.15
SERVICIOS PERSONALES	10,767,265.45	28,635,808.42
MATERIALES Y SUMINISTROS	2,534,465.31	5,001,431.73
SERVICIOS GENERALES	13,881,581.80	16,472,947.00
TRANSFERENCIAS, ASIGNACIONES, SUBSIDIOS Y OTRAS AYUDAS	1,128,028.00	2,133,596.00
TRANSFERENCIAS INTERNAS Y ASIGNACIONES AL SECTOR PÚBLICO	0.00	0.00
TRANSFERENCIAS AL RESTO DEL SECTOR PÚBLICO	0.00	0.00
SUBSIDIOS Y SUBVENCIONES	0.00	0.00
AYUDAS SOCIALES	0.00	214,184.00
PENSIONES Y JUBILACIONES	1,128,028.00	1,919,412.00
TRANSFERENCIAS A FIDEICOMISOS, MANDATOS Y CONTRATOS ANÁLOGOS	0.00	0.00
TRANSFERENCIAS A LA SEGURIDAD SOCIAL	0.00	0.00
DONATIVOS	0.00	0.00
TRANSFERENCIAS AL EXTERIOR	0.00	0.00
PARTICIPACIONES Y APORTACIONES	1,000,000.00	0.00
PARTICIPACIONES	1,000,000.00	0.00
APORTACIONES	0.00	0.00
CONVENIOS	0.00	0.00
INTERESES, COMISIONES Y OTROS GASTOS DE LA DEUDA PÚBLICA	0.00	0.00




SISTEMA DE CONSERVACIÓN, AGUA POTABLE Y SANEAMIENTO DE AGUA
DE TEMIXCO, MORELOS
ESTADO DE ACTIVIDADES


003


Del 1 de Enero al 30 de Junio de 2019 y 2018
(Cifras en pesos)

	2019	2018
INTERESES DE LA DEUDA PÚBLICA	0.00	0.00
COMISIONES DE LA DEUDA PÚBLICA	0.00	0.00
GASTOS DE LA DEUDA PÚBLICA	0.00	0.00
COSTO POR COBERTURAS	0.00	0.00
APOYOS FINANCIEROS	0.00	0.00
OTROS GASTOS Y PÉRDIDAS EXTRAORDINARIAS	0.01	0.00
ESTIMACIONES, DEPRECIACIONES, DETERIOROS, OBSOLESCENCIAS Y AMORTIZACIONES	0.00	0.00
PROVISIONES	0.00	0.00
DISMINUCIONES DE INVENTARIOS	0.00	0.00
AUMENTO POR INSUFICIENCIA DE ESTIMACIONES POR PÉRDIDA O DETERIORO U OBSOLESCENCIA	0.00	0.00
AUMENTO POR INSUFICIENCIA DE PROVISIONES	0.00	0.00
OTROS GASTOS	0.01	0.00
INVERSIÓN PÚBLICA	0.00	0.00
INVERSIÓN PÚBLICA NO CAPITALIZABLE	0.00	0.00
TOTAL DE GASTOS Y OTRAS PÉRDIDAS	29,311,340.57	52,243,783.15
RESULTADOS DEL EJERCICIO (AHORRO/DESAHORRO)	11,569,417.62	-3,488,779.10

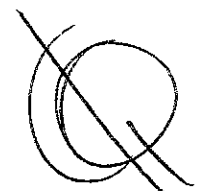
Bajo protesta de decir verdad declaramos que los Estados Financieros y sus notas,
son razonablemente correctos y son responsabilidad del emisor.


LIC. ANNELA PADILLA BLANQUEL
DIRECTORA GENERAL


C.P. ROSA LILIA RESASCO OLIVARES
DIRECTORA DE ADMINISTRACION Y FINANZAS



C. ROGELIO GALIZ MIRANDA
SUPERVISOR ADMINISTRATIVO DEL AREA DE RECURSOS FINANCIEROS





SISTEMA DE CONSERVACIÓN, AGUA POTABLE Y SANEAMIENTO DE AGUA
 DE TEMIXCO, MORELOS RFC: SCA971029BV5
 ESTADO DE INGRESOS Y EGRESOS PRESUPUESTARIOS DE 01 ENE 2019 A 30 JUN 2019

004




		SUMA:	SALDO:
INGRESOS			
4.3	DERECHOS POR PRESTACIÓN DE SERVICIOS	40,676,473.27	40,676,473.27
TOTAL DE INGRESOS		40,676,473.27	40,676,473.27
EGRESOS			
1.1.3.1	SUELDOS BASE AL PERSONAL PERMANENTE	5,187,551.00	5,187,551.00
1.2.2.1	SUELDOS BASE AL PERSONAL EVENTUAL	1,702,319.00	1,702,319.00
1.3.1.1	PRIMAS POR AÑOS DE SERVICIOS EFECTIVOS PRESTADOS	259,913.20	259,913.20
1.3.2.1	PRIMAS DE VACACIONES Y DOMINICAL	63,044.76	63,044.76
1.3.2.2	GRATIFICACIÓN DE FIN DE AÑO	53,804.40	53,804.40
1.3.3.1	HORAS EXTRAORDINARIAS	154,450.00	154,450.00
1.3.4.1	COMPENSACIONES	72,576.00	72,576.00
1.4.1.1	APORTACIONES DE SEGURIDAD SOCIAL	737,131.43	737,131.43
1.4.2.1	APORTACIONES A FONDOS DE VIVIENDA	309,829.14	309,829.14
1.4.3.1	APORTACIONES AL SISTEMA PARA EL RETIRO	314,268.25	314,268.25
1.5.1.1	CUOTAS PARA EL FONDO DE AHORRO Y FONDO DE TRABAJO	178,599.00	178,599.00
1.5.2.1	INDEMNIZACIONES	299,948.26	299,948.26
1.5.9.1	OTRAS PRESTACIONES SOCIALES Y ECONÓMICAS	1,413,926.00	1,413,926.00
1.7.2.1	RECOMPENSAS	19,905.01	19,905.01
2.1.1.1	MATERIALES, ÚTILES Y EQUIPOS MENORES DE OFICINA	188,543.54	188,543.54
2.1.4.1	MATERIALES, ÚTILES Y EQUIPOS MENORES DE TECNOLOGÍAS DE LA INFORMACIÓN Y COMUNICACIONES	32,023.63	32,023.63
2.1.5.1	MATERIAL IMPRESO E INFORMACIÓN DIGITAL	28,778.76	28,778.76
2.1.6.1	MATERIAL DE LIMPIEZA	20,859.75	20,859.75
2.2.1.1	PRODUCTOS ALIMENTICIOS PARA PERSONAS	210,763.20	210,763.20
2.2.3.1	UTENSILIOS PARA EL SERVICIO DE ALIMENTACIÓN	89.00	89.00
2.4.1.1	PRODUCTOS MINERALES NO METÁLICOS	3,185.59	3,185.59
2.4.2.1	CEMENTO Y PRODUCTOS DE CONCRETO	36,742.37	36,742.37
2.4.4.1	MADERA Y PRODUCTOS DE MADERA	2,860.00	2,860.00
2.4.6.1	MATERIAL ELÉCTRICO Y ELECTRÓNICO	76,295.71	76,295.71
2.4.7.1	ARTÍCULOS METÁLICOS PARA LA CONSTRUCCIÓN	131,501.55	131,501.55
2.4.8.1	MATERIALES COMPLEMENTARIOS	143,868.02	143,868.02
2.4.9.1	OTROS MATERIALES Y ARTÍCULOS DE CONSTRUCCIÓN Y REPARACIÓN	43,816.59	43,816.59
2.5.1.1	PRODUCTOS QUÍMICOS BÁSICOS	18,720.00	18,720.00
2.5.3.1	MEDICINAS Y PRODUCTOS FARMACÉUTICOS	536.00	536.00
2.5.9.1	OTROS PRODUCTOS QUÍMICOS	189,999.00	189,999.00
2.6.1.1	COMBUSTIBLES, LUBRICANTES Y ADITIVOS	626,210.13	626,210.13
2.7.1.1	VESTUARIO Y UNIFORMES	76,115.47	76,115.47
2.7.2.1	PRENDAS DE SEGURIDAD Y PROTECCIÓN PERSONAL	48,737.69	48,737.69
2.9.1.1	HERRAMIENTAS MENORES	25,256.93	25,256.93
2.9.2.1	REFACCIONES Y ACCESORIOS MENORES DE EDIFICIOS	4,316.48	4,316.48
2.9.3.1	REFACCIONES Y ACCESORIOS MENORES DE MOBI LIARIO Y EQUIPO DE ADMINISTRACIÓN, EDUCACIONAL Y RECREATIVO	74,214.37	74,214.37
2.9.4.1	REFACCIONES Y ACCESORIOS MENORES DE	29,213.65	29,213.65

[Handwritten signature]

[Handwritten mark]

005

SISTEMA DE CONSERVACIÓN, AGUA POTABLE Y SANEAMIENTO DE AGUA
DE TEMIXCO, MORELOS RFC: SCA971029BV5
ESTADO DE INGRESOS Y EGRESOS PRESUPUESTARIOS DE 01 ENE 2019 A 30 JUN 2019



	SUMA:	SALDO:
EQUIPO DE CÓMPUTO Y TECNOLOGÍAS DE LA INFORMACIÓN		
2.9.6.1	141,539.42	141,539.42
REFACCIONES Y ACCESORIOS MENORES DE EQUIPO DE TRANSPORTE		
2.9.8.1	380,278.46	380,278.46
REFACCIONES Y ACCESORIOS MENORES DE MAQUINARIA Y OTROS EQUIPOS		
3.1.1.1	9,573,781.02	9,573,781.02
ENERGÍA ELÉCTRICA		
3.1.2.1	35,831.43	35,831.43
GAS		
3.1.4.1	9,617.33	9,617.33
TELEFONÍA TRADICIONAL		
3.1.7.1	46,044.82	46,044.82
SERVICIOS DE ACCESO DE INTERNET, REDES Y PROCESAMIENTO DE INFORMACIÓN		
3.1.9.1	2,114.17	2,114.17
SERVICIOS INTEGRALES Y OTROS SERVICIOS		
3.2.1.1	48,000.00	48,000.00
ARRENDAMIENTO DE TERRENOS		
3.2.2.1	93,396.24	93,396.24
ARRENDAMIENTO DE EDIFICIOS		
3.2.3.1	2,202.69	2,202.69
ARRENDAMIENTO DE MOBILIARIO Y EQUIPO DE ADMINISTRACIÓN, EDUCACIONAL Y RECREATIVO		
3.2.6.1	20,550.00	20,550.00
ARRENDAMIENTO DE MAQUINARIA, OTROS EQUIPOS Y HERRAMIENTAS		
3.2.9.1	15,600.00	15,600.00
OTROS ARRENDAMIENTOS		
3.3.1.1	477,232.45	477,232.45
SERVICIOS LEGALES, DE CONTABILIDAD, AUDITORÍA Y RELACIONADOS		
3.3.2.1	48,500.00	48,500.00
SERVICIOS DE DISEÑO, ARQUITECTURA, INGENIERÍA Y ACTIVIDADES RELACIONADAS		
3.3.3.1	65,900.00	65,900.00
SERVICIOS DE CONSULTORÍA ADMINISTRATIVA, PROCESOS, TÉCNICA Y EN TECNOLOGÍAS DE LA INFORMACIÓN		
3.3.4.1	26,000.00	26,000.00
SERVICIOS DE CAPACITACIÓN		
3.3.5.1	173,677.50	173,677.50
SERVICIOS DE INVESTIGACIÓN CIENTÍFICA Y DESARROLLO		
3.3.6.1	23,256.82	23,256.82
SERVICIOS DE APOYO ADMINISTRATIVO, FOTOCOPIADO E IMPRESIÓN		
3.3.8.1	75,000.00	75,000.00
SERVICIOS DE VIGILANCIA		
3.4.1.1	51,519.96	51,519.96
SERVICIOS FINANCIEROS Y BANCARIOS		
3.5.1.1	102,612.98	102,612.98
CONSERVACIÓN Y MANTENIMIENTO MENOR DE INMUEBLES		
3.5.2.1	15,750.00	15,750.00
INSTALACIÓN, REPARACIÓN Y MANTENIMIENTO DE MOBILIARIO Y EQUIPO DE ADMÓN., EDUCACIONAL Y RECR		
3.5.3.1	31,590.00	31,590.00
INSTALACIÓN, REPARACIÓN Y MANTENIMIENTO DE EQUIPO DE CÓMPUTO Y TECNOLOGÍAS DE LA INFORMACIÓN		
3.5.5.1	171,913.45	171,913.45
REPARACIÓN Y MANTENIMIENTO DE EQUIPO DE TRANSPORTE		
3.5.7.1	328,985.29	328,985.29
INSTALACIÓN, REPARACIÓN Y MANTENIMIENTO DE MAQUINARIA, OTROS EQUIPOS Y HERRAMIENTA		
3.6.2.1	1,487.07	1,487.07
DIFUSIÓN POR RADIO, TELEVISIÓN Y OTROS MEDIOS DE MENSAJES COMER. PARA PROMO. LA VNTA DE BIE. O SERV		
3.7.1.1	283.00	283.00
PASAJES AÉREOS NACIONALES		
3.7.2.1	9,468.10	9,468.10
PASAJES TERRESTRES NACIONALES		
3.7.5.1	99.00	99.00
VIÁTICOS EN EL PAÍS		
3.7.9.1	12.06	12.06
OTROS SERVICIOS DE TRASLADO Y HOSPEDAJE		
3.9.1.1	15,724.14	15,724.14
SERVICIOS FUNERARIOS Y DE CEMENTERIOS		
3.9.2.1	1,736,638.00	1,736,638.00
IMPUESTOS Y DERECHOS		
3.9.9.1	678,794.28	678,794.28
OTROS SERVICIOS GENERALES		
4.5.1.1	970,751.00	970,751.00
PENSIONES		
4.5.2.1	157,277.00	157,277.00
JUBILACIONES		
5.1.5.1	55,759.01	55,759.01
EQUIPO DE CÓMPUTO Y DE TECNOLOGÍAS DE LA INFORMACIÓN		

[Handwritten signature]


[Handwritten mark]

SISTEMA DE CONSERVACIÓN, AGUA POTABLE Y SANEAMIENTO DE AGUA
DE TEMIXCO, MORELOS RFC: SCA971029BV5
ESTADO DE INGRESOS Y EGRESOS PRESUPUESTARIOS DE 01 ENE 2019 A 30 JUN 2019



		SUMA:	SALDO:
5.6.2.1	MAQUINARIA Y EQUIPO INDUSTRIAL	105,289.64	105,289.64
5.6.6.1	EQUIPOS DE GENERACIÓN ELÉCTRICA, APARATOS Y ACCESORIOS ELÉCTRICOS	62,000.00	62,000.00
5.9.1.1	SOFTWARE	100,000.00	100,000.00
8.1.6.2	CONVENIOS DE COLABORACIÓN ADMINISTRATIVA	1,000,000.00	1,000,000.00
TOTAL DE EGRESOS		29,634,389.21	29,634,389.21
DIFERENCIA		11,042,084.06	11,042,084.06

SISTEMA DE CONSERVACIÓN, AGUA POTABLE Y SANEAMIENTO DE AGUA
DE TEMIXCO, MORELOS
ESTADO DE SITUACIÓN FINANCIERA
Al 30 de Junio de 2019 y 2018
(Cifras en pesos)





	2019	2018		2019	2018
ACTIVO CIRCULANTE			PASIVO CIRCULANTE		
EFFECTIVO Y EQUIVALENTE	10,610,708.33	1,319,124.78	CUENTAS POR PAGAR A CORTO PLAZO	32,918,719.46	33,434,363.33
DERECHOS A RECIBIR EFFECTIVO O EQUIVALENTE	36,635,734.85	32,989,165.43	DOCUMENTOS POR PAGAR A CORTO PLAZO	0.00	0.00
DERECHOS A RECIBIR BIENES O SERVICIOS	61,000.00	55,000.00	PORCIÓN A CORTO PLAZO DE LA DEUDA PÚBLICA A LARGO PLAZO	0.00	0.00
INVENTARIOS	0.00	0.00	TÍTULOS Y VALORES A CORTO PLAZO	0.00	0.00
ALMACEN	0.00	0.00	PASIVOS DIFERIDOS A CORTO PLAZO	0.00	0.00
ESTIMACIÓN POR PÉRDIDAS O DETERIORO DE BIENES	0.00	0.00	FONDOS Y BIENES DE TERCEROS EN GARANTÍA	0.00	0.00
ACTIVOS CIRCULANTES	0.00	0.00	Y/O ADMINISTRACIÓN A CORTO PLAZO	0.00	0.00
OTROS ACTIVOS CIRCULANTES	0.00	0.00	PROVISIONES A CORTO PLAZO	673,567.73	0.00
TOTAL DE ACTIVOS CIRCULANTES	47,307,443.18	34,363,290.21	OTROS PASIVOS A CORTO PLAZO	0.00	0.00
ACTIVO NO CIRCULANTE			TOTAL DE PASIVOS CIRCULANTES	33,592,287.19	33,434,363.33
INVERSIONES FINANCIERAS A LARGO PLAZO	0.00	0.00	PASIVO NO CIRCULANTE		
DERECHOS A RECIBIR EFFECTIVO O EQUIVALENTE A LARGO PLAZO	0.00	0.00	CUENTAS POR PAGAR A LARGO PLAZO	0.00	0.00
BIENES INMUEBLES	1,261,685.00	1,261,685.00	DOCUMENTOS POR PAGAR A LARGO PLAZO	0.00	0.00
BIENES MUEBLES	10,648,700.57	10,425,651.92	DEUDA PÚBLICA A LARGO PLAZO	0.00	0.00
ACTIVOS INTANGIBLES	762,229.10	662,229.10	PASIVOS DIFERIDOS A LARGO PLAZO	0.00	0.00
DEPRECIACIÓN, DETERIORO Y AMORTIZACIÓN ACUMLADA DE BIENES	0.00	0.00	FONDOS Y BIENES DE TERCEROS EN GARANTÍA	0.00	0.00
ACTIVOS DIFERIDOS	0.00	0.00	Y/O ADMINISTRACIÓN A LARGO PLAZO	0.00	0.00
ESTIMACIÓN POR PÉRDIDA O DETERIORO DE BIENES	0.00	0.00	PROVISIONES A LARGO PLAZO	0.00	0.00
ACTIVOS NO CIRCULANTES	0.00	0.00	TOTAL DE PASIVOS NO CIRCULANTES	0.00	0.00
OTROS ACTIVOS NO CIRCULANTES	0.00	0.00	TOTAL DEL PASIVO.....	33,592,287.19	33,434,363.33
TOTAL DE ACTIVOS NO CIRCULANTES	12,672,614.67	12,349,566.02	HACIENDA PÚBLICA / PATRIMONIO		
			HACIENDA PÚBLICA/PATRIMONIO CONTRIBUIDO	12,819,066.95	12,819,066.95
			APORTACIONES	12,819,066.95	12,819,066.95
			DONACIONES DE CAPITAL	0.00	0.00
			ACTUALIZACIÓN DE LA HACIENDA PÚBLICA/PATRIMONIO	0.00	0.00


SISTEMA DE CONSERVACIÓN, AGUA POTABLE Y SANEAMIENTO DE AGUA
 DE TEMIXCO, MORELOS
 ESTADO DE SITUACIÓN FINANCIERA
 Al 30 de Junio de 2019 y 2018
 (Cifras en pesos)


	2019	2018
HACIENDA PÚBLICA/PATRIMONIO GENERADO	13,569,793.71	459,425.95
RESULTADOS DEL EJERCICIO (AHORRO / DESAHORRO)	11,569,417.62	-3,498,779.10
RESULTADOS DE EJERCICIOS ANTERIORES	1,999,286.09	3,948,205.05
REVALÚOS	0.00	0.00
RESERVAS	0.00	0.00
RECTIFICACIONES DE RESULTADOS DE EJERCICIOS ANTERIORES	0.00	0.00
EXCESO O INSUFICIENCIA EN LA ACTUALIZACIÓN DE LA HACIENDA PÚBLICA/PATRIMONIO	0.00	0.00
RESULTADO POR POSICIÓN MONETARIA	0.00	0.00
RESULTADO POR TENENCIA DE ACTIVOS NO MONETARIOS	0.00	0.00
TOTAL HACIENDA PÚBLICA/PATRIMONIO.....	26,387,770.66	13,278,492.90
TOTAL DEL PASIVO Y HACIENDA PÚBLICA/PATRIMONIO...	59,980,057.85	46,712,856.23

Bajo protesta de decir verdad declaramos que los Estados Financieros y sus notas, son razonablemente correctos y son responsabilidad del emisor.



 LIC. ANAYA / GILBERTO BLANQUEL
 DIRECTOR GENERAL


 C. P. ANA MARÍA ATRISCO OLIVOS
 DIRECTORA DE ADMINISTRACION Y FINANZAS


 C. ROGELIO GALIZ MIRANDA
 SUPERVISOR ADMINISTRATIVO DEL AREA DE RECURSOS FINANCIEROS



SISTEMA DE CONSERVACIÓN, AGUA POTABLE Y SANEAMIENTO DE TEMIXCO, MORELOS
 ESTADO DE VARIACIÓN EN LA HACIENDA PÚBLICA
 Del 1 de Enero al 30 de Junio de 2019
 (Cifras en pesos)





Concepto	Hacienda Pública/ Patrimonio Contribuido	Hacienda Pública/ Patrimonio Generado de Ejercicios Ant.	Hacienda Pública/ Patrimonio Generado del Ejercicio	Exceso o Insuficiencia en la Actualización de la Hacienda Pública / Patrimonio /	TOTAL
Hacienda Pública / Patrimonio Contribuido Neto 2018	12,819,066.95				12,819,066.95
Apertaciones	12,819,066.95				12,819,066.95
Donaciones de Capital	0.00				0.00
Actualización de la Hacienda Pública/Patrimonio	0.00				0.00
Hacienda Pública / Patrimonio Generado Neto 2018		3,948,205.05	-3,488,779.10		459,425.95
Resultados del Ejercicio (Ahorro/Desahorro)			-3,488,779.10		-3,488,779.10
Resultados de Ejercicios Anteriores					
Revalúos		3,948,205.05			3,948,205.05
Reservas		0.00			0.00
Rectificaciones de Resultados de Ejercicios Anteriores		0.00			0.00
Exceso o Insuficiencia en la Actualización de la Hacienda Pública/Patrimonio Neto 2018				0.00	0.00
Resultado por Posición Monetaria					
Resultado por Tenencia de Activos no Monetarios					
Hacienda Pública / Patrimonio Neto Final 2018	12,819,066.95	3,948,205.05	-3,488,779.10	0.00	13,278,492.90
Cambios en la Hacienda Pública / Patrimonio Contribuido Neto 2019					
Apertaciones	0.00				0.00
Donaciones de Capital	0.00				0.00
Actualización de la Hacienda Pública/Patrimonio	0.00				0.00

SISTEMA DE CONSERVACIÓN, AGUA POTABLE Y SANEAMIENTO DE AGUA
 DE TEMIXCO, MORELOS
 ESTADO DE VARIACIÓN EN LA HACIENDA PÚBLICA
 Del 1 de Enero al 30 de Junio de 2019
 (Cifras en pesos)

Variaciones de la Hacienda Pública /				
Patrimonio Generado Neto 2019		-1,948,918.96	15,058,196.72	13,109,277.76
Resultados del Ejercicio			11,569,417.62	11,569,417.62
(Ahorro/Desahorro)				
Resultados de Ejercicios Anteriores		-1,948,918.96	3,488,779.10	1,539,860.14
Revalúos			0.00	0.00
Reservas			0.00	0.00
Rectificaciones de Resultados de			0.00	0.00
Ejercicios Anteriores				
Cambios en el Exceso o Insuficiencia en				
la Actualización de la Hacienda				
Pública/Patrimonio Neto 2019				
Resultado por Posición Monetaria				
Resultado por Tenencia de Activos no				
Monetarios				
Hacienda Pública / Patrimonio Neto				
Final 2019	12,819,066.95	1,999,286.09	11,569,417.62	26,387,770.66


Bajo protesta de decir verdad declaramos que los Estados Financieros y sus notas, son razonablemente correctos y son responsabilidad del emisor.


 LIC. ANA LILIA ATRISCO OLTIVOS
 DIRECTORA DE ADMINISTRACION Y FINANZAS


 C. ROGELIO GALIZ MIRANDA
 SUPERVISOR ADMINISTRATIVO DEL AREA DE RECURSOS FINANCIEROS

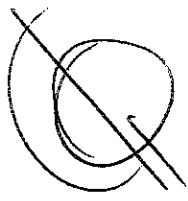


SISTEMA DE CONSERVACIÓN, AGUA POTABLE Y SANEAMIENTO DE TEMIXCO, MORELOS
 ESTADO DE CAMBIOS EN LA SITUACIÓN FINANCIERA
 Al 30 de Junio de 2019 y 2018
 (Cifras en pesos)



	Origen	Aplicación	Origen	Aplicación
ACTIVO	-	13,267,201.62	157,923.86	-
ACTIVO CIRCULANTE	-	12,944,152.97	157,923.86	-
EFFECTIVO Y EQUIVALENTES	-	9,291,583.55	-	515,643.87
DERECHOS A RECIBIR EFFECTIVO O EQUIVALENTES	-	3,646,569.42	-	-
DERECHOS A RECIBIR BIENES O SERVICIOS	-	6,000.00	-	-
INVENTARIOS	-	-	-	-
ALMACEN	-	-	-	-
ESTIMACIÓN POR PÉRDIDAS O DETERIORO DE ACTIVOS CIRCULANTES	-	-	-	-
OTROS ACTIVOS CIRCULANTES	-	-	-	-
ACTIVO NO CIRCULANTE	-	323,048.65	673,567.73	-
INVERSIONES FINANCIERAS A LARGO PLAZO	-	-	-	-
DERECHOS A RECIBIR EFFECTIVO O EQUIVALENTES A LARGO PLAZO	-	-	-	-
BIENES INMUEBLES	-	-	-	-
BIENES MUEBLES	-	223,048.65	-	-
ACTIVOS INTANGIBLES	-	100,000.00	-	-
DEPRECIACIÓN, DETERIORO Y AMORTIZACIÓN ACUMULADA DE BIENES	-	-	-	-
ACTIVOS DIFERIDOS	-	-	-	-
ESTIMACIÓN POR PÉRDIDA O DETERIORO DE ACTIVOS NO CIRCULANTES	-	-	-	-
OTROS ACTIVOS NO CIRCULANTES	-	-	13,109,277.76	-


HACIENDA PÚBLICA/PATRIMONIO	-	-	-	-
HACIENDA PÚBLICA/PATRIMONIO CONTRIBUIDO	-	-	-	-
APORTACIONES	-	-	-	-
DONACIONES DE CAPITAL	-	-	-	-
ACTUALIZACIÓN DE LA HACIENDA PÚBLICA/PATRIMONIO	-	-	-	-
HACIENDA PÚBLICA/PATRIMONIO GENERADO	-	-	13,109,277.76	-
RESULTADOS DEL EJERCICIO (AHORRO / DESAHORRO)	-	-	15,058,196.72	-
RESULTADOS DE EJERCICIOS ANTERIORES REVALUOS	-	-	-	1,948,918.96





SISTEMA DE CONSERVACIÓN, AGUA POTABLE Y SANEAMIENTO DE AGUA
 DE TEMIXCO, MORELOS
 ESTADO DE CAMBIOS EN LA SITUACIÓN FINANCIERA
 Al 30 de Junio de 2019 y 2018
 (Cifras en pesos)

Origen	Aplicación	Origen	Aplicación
	RESERVAS	-	-
	RECTIFICACIONES DE RESULTADOS DE EJERCICIOS ANTERIORES	-	-
	EXCESO O INSUFICIENCIA EN LA ACTUALIZACIÓN DE LA HACIENDA PÚBLICA/PATRIMONIO	-	-
	RESULTADO POR POSICIÓN MONETARIA	-	-
	RESULTADO POR TENENCIA DE ACTIVOS MONETARIOS	-	-

Bajo protesta de decir verdad declaramos que los Estados Financieros y sus notas, son razonablemente correctos y son responsabilidad del emisor.

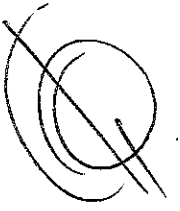

 M.C. ANA LILIA BLANQUEL
 DIRECTORA GENERAL



 M.C. ANA LILIA BLANQUEL
 DIRECTORA DE ADMINISTRACION Y FINANZAS





C. ROGELIO GALIZ MIRANDA
 SUPERVISOR ADMINISTRATIVO DEL AREA DE RECURSOS FINANCIEROS



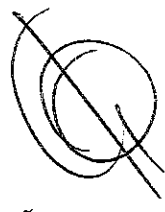


SISTEMA DE CONSERVACIÓN, AGUA POTABLE Y SANEAMIENTO DE AGUA
DE TEMIXCO, MORELOS
ESTADO DE FLUJOS DE EFECTIVO
Del 1 de Enero al 30 de Junio de 2019 y 2018
(Cifras en pesos)

2019 2018


FLUJOS DE EFECTIVO DE LAS ACTIVIDADES DE OPERACIÓN	2019	2018
ORIGEN	40,880,758.19	48,755,004.05
IMPUESTOS	0.00	0.00
CUOTAS Y APORTACIONES DE SEGURIDAD SOCIAL	0.00	0.00
CONTRIBUCIONES DE MEJORAS	0.00	0.00
DERECHOS	40,775,381.31	48,442,283.87
PRODUCTOS	0.00	0.00
APROVECHAMIENTOS	0.00	0.00
INGRESOS POR VENTA DE BIENES Y PRESTACIÓN DE SERVICIOS	0.00	0.00
PART. APORT. CONV. INCENT. DERIV. D/COLAB. FISCAL, F. DIST. DE APORT	0.00	0.00
TRANSFERENCIAS, ASIGNACIONES, SUBSIDIOS Y SUBVENCIÓNES Y PENSIONES Y JUBILACIONES	0.00	0.00
OTROS ORIGENES DE OPERACIÓN	105,376.88	312,720.18
APLICACIÓN	29,311,340.56	52,243,783.15
SERVICIOS PERSONALES	10,767,265.45	26,695,808.42
MATERIALES Y SUMINISTROS	2,534,465.31	5,001,431.73
SERVICIOS GENERALES	13,881,581.80	18,472,947.00
TRANSFERENCIAS INTERNAS Y ASIGNACIONES AL SECTOR PÚBLICO	0.00	0.00
TRANSFERENCIAS AL RESTO DEL SECTOR PÚBLICO	0.00	0.00
SUBSIDIOS Y SUBVENCIÓNES	0.00	0.00
AYUDAS SOCIALES	0.00	214,184.00
PENSIONES Y JUBILACIONES	1,128,028.00	1,919,412.00
TRANSFERENCIAS A FIDEICOMISOS, MANDATOS Y CONTRATOS AMÁLOGOS	0.00	0.00
TRANSFERENCIAS A LA SEGURIDAD SOCIAL	0.00	0.00
CONTRATOS	0.00	0.00
TRANSFERENCIAS AL EXTERIOR	0.00	0.00
PARTICIPACIONES	1,000,000.00	0.00
APORTACIONES	0.00	0.00
CONVENIOS	0.00	0.00
OTRAS APLICACIONES DE OPERACIÓN	0.00	0.00
FLUJOS NETOS DE EFECTIVO POR ACTIVIDADES DE OPERACIÓN	11,569,417.63	-3,488,779.10


FLUJOS DE EFECTIVO DE LAS ACTIVIDADES DE INVERSIÓN	2019	2018
ORIGEN	1,697,783.99	50,201,635.33
ENDUDAMIENTO NETO	0.00	0.00
INTERNO	0.00	0.00
EXTERNO	0.00	0.00
OTROS ORIGENES DE FINANCIAMIENTO	1,697,783.99	50,201,635.33
APLICACIÓN	3,652,569.42	33,040,165.43
SERVICIOS DE LA DEUDA	0.00	0.00
INTERNO	0.00	0.00
EXTERNO	0.00	0.00
OTRAS APLICACIONES DE FINANCIAMIENTO	3,652,569.42	33,040,165.43
FLUJOS NETOS DE EFECTIVO POR ACTIVIDADES DE FINANCIAMIENTO	-1,954,785.43	17,157,469.90
Incremento/Disminución Neta en el Efectivo y Equivalentes al Efectivo al Inicio del Ejercicio	9,291,583.65	1,319,124.78
Efectivo y Equivalentes al Efectivo al Final del Ejercicio	10,610,708.33	1,319,124.78




SISTEMA DE CONSERVACIÓN, AGUA POTABLE Y SANEAMIENTO DE AGUA
DE TEMIXCO, MORELOS
ESTADO DE FLUJOS DE EFECTIVO
Del 1 de Enero al 30 de Junio de 2019 y 2018
(Cifras en pesos)

Bajo protesta de decir verdad declaramos que los Estados Financieros y sus notas,
son razonablemente correctos y son responsabilidad del emisor.



LIC. ANSELMO AGUILAR BLANQUEL
DIRECTOR GENERAL



C.P. ANA LILIA ATRISCO OLIVOS
DIRECTORA DE ADMINISTRACION Y FINANZAS





C. ROGELIO GALIZ MIRANDA
SUPERVISOR ADMINISTRATIVO DEL AREA DE RECURSOS FINANCIEROS





SISTEMA DE CONSERVACIÓN, AGUA POTABLE Y SANEAMIENTO DE AGUA
DE TEMIXCO, MORELOS
NOTAS AL ESTADO DE ACTIVIDADES
Al 30 de Junio de 2019
(Cifras en pesos)

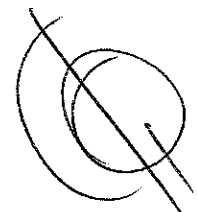
EA-01 INGRESOS DE GESTIÓN:

Cuenta	Nombre de la Cuenta	Monto
4.1	INGRESOS DE GESTIÓN	40,775,381.31
4.1.1	IMPUESTOS	0.00
4.1.1.1	IMPUESTOS SOBRE LOS INGRESOS	0.00
4.1.1.2	IMPUESTOS SOBRE EL PATRIMONIO	0.00
4.1.1.3	IMPUESTOS SOBRE LA PRODUCCIÓN, EL CONSUMO Y LAS TRANSACCIONES	0.00
4.1.1.4	IMPUESTOS AL COMERCIO EXTERIOR	0.00
4.1.1.5	IMPUESTOS SOBRE NÓMINAS Y ASIMILABLES	0.00
4.1.1.6	IMPUESTOS ECOLÓGICOS	0.00
4.1.1.7	ACCESORIOS DE IMPUESTOS	0.00
4.1.1.8	IMP. NO COMPRENDIDOS EN LA LEY DE ING. VIGENTE CAUS. EN EJER. FISCA. ANT. PEND. DE LIQ. O PAGO	0.00
4.1.1.9	OTROS IMPUESTOS	0.00
4.1.2	CUOTAS Y APORTACIONES DE SEGURIDAD SOCIAL	0.00
4.1.2.1	APORTACIONES PARA FONDOS DE VIVIENDA	0.00
4.1.2.2	CUOTAS PARA LA SEGURIDAD SOCIAL	0.00
4.1.2.3	CUOTAS DE AHORRO PARA EL RETIRO	0.00
4.1.2.4	ACCESORIOS DE CUOTAS Y APORTACIONES DE SEGURIDAD SOCIAL	0.00
4.1.2.9	OTRAS CUOTAS Y APORTACIONES PARA LA SEGURIDAD SOCIAL	0.00
4.1.3	CONTRIBUCIONES DE MEJORAS	0.00
4.1.3.1	CONTRIBUCIONES DE MEJORAS POR OBRAS PÚBLICAS	0.00
4.1.3.2	CON. DE MEJ. NO COMP. EN LA LEY DE ING. VIGENTE CAUS. EN EJER. FISC. ANT. PEND. DE LIQ. O PAGO	0.00
4.1.4	DERECHOS	40,775,381.31
4.1.4.1	DERECHOS POR EL USO, GOCE, APROVECHAMIENTO O EXPLOTACIÓN DE BIENES DE DOMINIO PÚBLICO	0.00
4.1.4.3	DERECHOS POR PRESTACIÓN DE SERVICIOS	40,775,381.31
4.1.4.3.1	POR SUMINISTRO DE AGUA	0.00
4.1.4.3.1.1	SUMINISTRO DE AGUA	0.00
4.1.4.3.1.2	VENTA DE PIPA DE AGUA	0.00
4.1.4.3.1.3	INGRESOS POR DERECHOS DE DOTACION	0.00
4.1.4.3.2	SANEAMIENTO	0.00
4.1.4.3.2.1	MANTENIMIENTO DRENAJE	0.00
4.1.4.3.2.2	SANEAMIENTO	0.00
4.1.4.3.2.3	CONEXIONES Y RECONEXIONES	0.00
4.1.4.3.2.4	PRODUCTOS POR SANEAMIENTO	0.00
4.1.4.3.2.39	REINSTALACION DEL SERVICIO	0.00
4.1.4.3.3	INGRESOS PENDIENTES DE ACLARAR	0.00
4.1.4.3.3.1	INGRESOS PENDIENTES DE ACLARACION	0.00
4.1.4.3.4	PRESTACION DE SERVICIOS	40,775,381.31
4.1.4.3.4.1	CONSUMO	4,366,532.56
4.1.4.3.4.2	MANTO. DRENAJE	287,757.70
4.1.4.3.4.4	RECARGOS	888,997.78
4.1.4.3.4.5	MANTENIMIENTO DE DRENAJE	2,489.73
4.1.4.3.4.6	DESCUENTO	-1,646,978.43
4.1.4.3.4.7	REDONDEO	201.35
4.1.4.3.4.9	PAGO ANTICIPADO	22,128,823.41
4.1.4.3.4.10	APORTACION	0.00



SISTEMA DE CONSERVACIÓN, AGUA POTABLE Y SANEAMIENTO DE AGUA
 DE TEMIXCO, MORELOS
 NOTAS AL ESTADO DE ACTIVIDADES
 Al 30 de Junio de 2019
 (Cifras en pesos)

4.1.4.3.4.11	OTROS	11,332.48
4.1.4.3.4.13	CONVENIO	186,215.42
4.1.4.3.4.14	SANEAMIENTO	1,934,858.34
4.1.4.3.4.20	ADEUDO ANTERIOR	8,240,621.70
4.1.4.3.4.21	CONTRATO POR SUMINISTRO DE AGUA	888,876.36
4.1.4.3.4.22	MEDIDOR	8,449.00
4.1.4.3.4.23	DESASOLVE	871.63
4.1.4.3.4.24	MATERIALES	2,117.61
4.1.4.3.4.25	MANO DE OBRA	22,000.00
4.1.4.3.4.26	RUPTURA DE PAVIMENTO	7,184.92
4.1.4.3.4.27	DESCARGA DE AGUAS RESIDUALES	2,911.01
4.1.4.3.4.30	PIPAS (APOYO)	13,683.00
4.1.4.3.4.31	CONSTANCIA DE NO ADEUDO	125,303.87
4.1.4.3.4.32	FACTIBILIDAD DE SUMINISTRO	36,171.52
4.1.4.3.4.33	BAJA TEMPORAL	24,817.00
4.1.4.3.4.34	CAMBIO DE LUGAR DE MEDIDOR	115.48
4.1.4.3.4.35	CAMBIO DE DIAMETRO DE TOMA	1,184.00
4.1.4.3.4.38	REGULARIZACION	276,096.69
4.1.4.3.4.39	REINSTALACION DEL SERVICIO	140,260.89
4.1.4.3.4.40	CAMBIO DE PROPIETARIO	69,104.93
4.1.4.3.4.41	PIPAS PORTEADOR	1,499,403.10
4.1.4.3.4.44	PAGO DE CONTRATO	11,618.00
4.1.4.3.4.46	GASTO DE COBRANZA	-99,083.39
4.1.4.3.4.47	GASTOS POR CORTE-REINSTALACION	16,115.24
4.1.4.3.4.48	COMISION BANCARIA	16,943.27
4.1.4.3.4.50	REDONDEO	2,011.12
4.1.4.3.4.410	BONIF. DESCUENTO INSEN	-26.00
4.1.4.3.4.428	CONEXION A DRENAJE	1,375.39
4.1.4.3.4.999	OTROS INGRESOS	1,109,208.55
4.1.4.4	ACCESORIOS DE DERECHOS	0.00
4.1.4.4.1	RECARGOS	0.00
4.1.4.4.1.1	POR SUMINISTRO DE AGUA	0.00
4.1.4.4.1.2	POR SANEAMIENTO	0.00
4.1.4.4.1.3	CARGOS DIVERSOS	0.00
4.1.4.4.2	MULTAS	0.00
4.1.4.4.3	ACTUALIZACIONES	0.00
4.1.4.5	DERECHOS NO COMP. EN LA LEY DE ING. VIGENTE CAUS. EN EJER. FISC. ANT. PEND. DE LIQ. O PAGO	0.00
4.1.4.9	OTROS DERECHOS	0.00
4.1.4.9.1	OTROS DERECHOS DEL SIST. CONSERV. AGUA POTABLE Y SANEAM. DE AGUA DE TEMIXCO, MOR.	0.00
4.1.4.9.1.1	CONTRATO POR SUMINISTRO DE AGUA	0.00
4.1.4.9.1.2	CONSTANCIA DE NO ADEUDO	0.00
4.1.4.9.1.3	BAJA TEMPORAL	0.00
4.1.4.9.1.4	REINSTALACION DEL SERVICIO	0.00
4.1.4.9.1.5	GASTOS POR CORTE - REINSTALACION	0.00
4.1.4.9.1.6	OTROS PRODUCTOS	0.00
4.1.4.9.1.7	REDONDEO	0.00
4.1.4.9.1.8	OTROS DERECHOS	0.00
4.1.5	PRODUCTOS	0.00
4.1.5.1	PRODUCTOS	0.00
4.1.5.4	PRODUCTOS NO COMP. EN LA LEY DE ING. VIGENTE CAUS. EN EJER. FISC. ANT. PEND. DE LIQ. O PAGO	0.00
4.1.6	APROVECHAMIENTOS	0.00
4.1.6.2	MULTAS	0.00



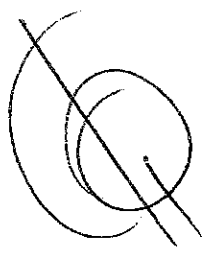


SISTEMA DE CONSERVACIÓN, AGUA POTABLE Y SANEAMIENTO DE AGUA DE TEMIXCO, MORELOS
NOTAS AL ESTADO DE ACTIVIDADES
Al 30 de Junio de 2019
(Cifras en pesos)

4.1.6.3	INDEMNIZACIONES	0.00
4.1.6.4	REINTEGROS	0.00
4.1.6.5	APROVECHAMIENTOS PROVENIENTES DE OBRAS PÚBLICAS	0.00
4.1.6.6	APROVECHAMIENTOS NO COMP. EN LA LEY DE ING. VIGENTE CAUS. EN EJER. FISC. ANT. PEND. DE LIQ. O PAGO	0.00
4.1.6.8	ACCESORIOS Y APROVECHAMIENTOS	0.00
4.1.6.9	OTROS APROVECHAMIENTOS	0.00
4.1.7	INGRESOS POR VENTA DE BIENES Y PRESTACIÓN DE SERVICIOS	0.00
4.1.7.1	INGRESOS POR VENTA DE BIENES Y PREST. DE SERV. DE INST. PÚBLICAS DE SEGURIDAD SOCIAL	0.00
4.1.7.2	INGRESOS POR VENTA DE BIENES Y PREST. DE SERV. DE EMPR. PRODUCT. DEL ESTADO	0.00
4.1.7.3	INGRESOS POR VENTA DE BIENES Y PREST. DE SERV. DE ENT. PARAEST. Y FIDEIC. NO EMPR Y NO FINANC	0.00
4.1.7.4	INGRESOS POR VENTA DE BIENES Y PREST. DE SERV. DE ENT. PARAEST. EMPR NO FINANC C/PART EST MAY	0.00
4.1.7.5	INGRESOS POR VENTA DE BIENES Y PREST. DE SERV. DE ENT. PARAEST. EMPR FINANC MONET C/PART EST MAY	0.00
4.1.7.6	INGRESOS POR VENTA DE BIENES Y PREST. DE SERV. DE ENT. PARAEST. EMPR FINANC NO MONET C/PART EST MAY	0.00
4.1.7.7	INGRESOS POR VENTA DE BIENES Y PREST. DE SERV. DE FIDEIC. FINANC PÚBLICOS C/PART EST MAY	0.00
4.1.7.8	INGRESOS POR VENTA DE BIENES Y PREST. DE SERV. DE LOS PODERES LEG. Y JUDICIAL Y DE LOS ÓRGANOS AUT.	0.00
	TOTAL	40,775,381.31

EA-02 PARTICIPACIONES, APORTACIONES, CONVENIOS, INCENTIVOS DERIVADOS DE LA COLABORACIÓN FISCAL, FONDOS DISTINTOS DE APORTACIONES, TRANSFERENCIAS, ASIGNACIONES, SUBSIDIOS Y SUBVENCIONES, Y PENSIONES Y JUBILACIONES:

Cuenta	Nombre de la Cuenta	Monto
4.2	PART, APORT, CONV, INCENT. DERIV. D/COLAB. FISCAL, F. DIST. DE APORT, TRANSF, ASIG, SUBS Y SUBV Y P Y JUB	0.00
4.2.1	PART, APORT, CONV, INCENT. DERIV. D/COLAB. FISCAL, F. DIST. DE APORT	0.00
4.2.1.1	PARTICIPACIONES	0.00
4.2.1.2	APORTACIONES	0.00
4.2.1.3	CONVENIOS	0.00
4.2.1.4	INCENTIVOS DERIVADOS DE LA COLABORACIÓN FISCAL	0.00
4.2.1.5	FONDOS DISTINTOS DE APORTACIONES	0.00
4.2.2	TRANSFERENCIAS, ASIGNACIONES, SUBSIDIOS Y SUBVENCIONES Y PENSIONES Y JUBILACIONES	0.00
4.2.2.1	TRANSFERENCIAS INTERNAS Y ASIGNACIONES DEL SECTOR PÚBLICO	0.00
4.2.2.3	SUBSIDIOS Y SUBVENCIONES	0.00





SISTEMA DE CONSERVACIÓN, AGUA POTABLE Y SANEAMIENTO DE AGUA DE TEMIXCO, MORELOS
NOTAS AL ESTADO DE ACTIVIDADES
Al 30 de Junio de 2019
(Cifras en pesos)

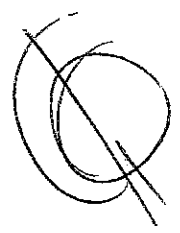
4.2.2.5	PENSIONES Y JUBILACIONES	0.00
4.2.2.7	TRANSFERENCIAS DEL FONDO MEXICANO DEL PETRÓLEO PARA LA ESTABILIZACIÓN Y EL DESARROLLO	0.00
	TOTAL	0.00

EA-03 OTROS INGRESOS Y BENEFICIOS:

Cuenta	Nombre de la Cuenta	Monto	Naturaleza
?	OTROS INGRESOS Y BENEFICIOS	105,376.88	
.3.1	INGRESOS FINANCIEROS	105,376.88	
4.3.1.1	INTERESES GANADOS DE TÍTULOS, VALORES Y DEMÁS INSTRUMENTOS FINANCIEROS	105,376.88	
4.3.1.9	OTROS INGRESOS FINANCIEROS	0.00	
4.3.2	INCREMENTO POR VARIACIÓN DE INVENTARIOS	0.00	
4.3.2.1	INCREMENTO POR VARIACIÓN DE INVENTARIOS DE MERCANCÍAS PARA VENTA	0.00	
4.3.2.2	INCREMENTO POR VARIACIÓN DE INVENTARIOS DE MERCANCÍAS TERMINADAS	0.00	
4.3.2.3	INCREMENTO POR VARIACIÓN DE INVENTARIOS DE MERCANCÍAS EN PROCESO DE ELABORACIÓN	0.00	
4.3.2.4	INCREMENTO POR VARIACIÓN DE INVENTARIOS DE MATERIAS PRIMAS, MATERIAL. Y SUMINISTROS PARA PRODUCCIÓN	0.00	
4.3.2.5	INCREMENTO POR VARIACIÓN DE INVENTARIOS DE MATERIAS PRIMAS, MATERIALES Y SUMINISTROS DE CONSUMO	0.00	
4.3.3	DISMINUCIÓN DEL EXCESO DE ESTIMACIONES POR PÉRDIDA O DETERIORO U OBSOLESCENCIA	0.00	
4.3.3.1	DISMINUCIÓN DEL EXCESO DE ESTIMACIONES POR PÉRDIDA O DETERIORO U OBSOLESCENCIA	0.00	
4.3.4	DISMINUCIÓN DEL EXCESO DE PROVISIONES	0.00	
3.4.1	DISMINUCIÓN DEL EXCESO DE PROVISIONES	0.00	
3.9	OTROS INGRESOS Y BENEFICIOS VARIOS	0.00	
4.3.9.2	BONIFICACIONES Y DESCUENTOS OBTENIDOS	0.00	
4.3.9.3	DIFERENCIAS POR TIPO DE CAMBIO A FAVOR	0.00	
4.3.9.4	DIFERENCIAS DE COTIZACIONES A FAVOR EN VALORES NEGOCIABLES	0.00	
4.3.9.5	RESULTADO POR POSICIÓN MONETARIA	0.00	
4.3.9.6	UTILIDADES POR PARTICIPACIÓN PATRIMONIAL	0.00	
4.3.9.7	DIFERENCIAS POR REESTRUCTURACIÓN DE DEUDA PÚBLICA A FAVOR	0.00	
4.3.9.9	OTROS INGRESOS Y BENEFICIOS VARIOS	0.00	
	TOTAL	105,376.88	

EA-04 GASTOS Y OTRAS PÉRDIDAS:

Cuenta	Nombre de la Cuenta	Monto	%
5.1	GASTOS DE FUNCIONAMIENTO	27,183,312.56	92.74
5.1.1	SERVICIOS PERSONALES	10,767,265.45	36.73
5.1.1.1	REMUNERACIONES AL PERSONAL DE CARÁCTER PERMANENTE	5,187,551.00	17.70
5.1.1.1.1	DIETAS	0.00	0.00
5.1.1.1.2	HABERES	0.00	0.00
5.1.1.1.3	SUELDOS BASE AL PERSONAL PERMANENTE	5,187,551.00	17.70
5.1.1.1.3.1	CARGOS MANDOS Y SUPERIORES	1,951,020.00	6.66
5.1.1.1.3.2	PERSONAL PERMANENTE Y SINDICALIZADO	3,236,531.00	11.04
5.1.1.1.4	REMUNERACIONES POR ADSCRIPCIÓN LABORAL	0.00	0.00






019

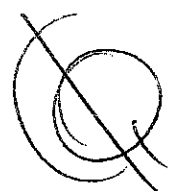
SISTEMA DE CONSERVACIÓN, AGUA POTABLE Y SANEAMIENTO DE AGUA
DE TEMIXCO, MORELOS
NOTAS AL ESTADO DE ACTIVIDADES
Al 30 de Junio de 2019
(Cifras en pesos)

5.1.1.2	EN EL EXTRANJERO REMUNERACIONES AL PERSONAL DE CARÁCTER TRANSITORIO	1,702,319.00	5.81
5.1.1.2.1	HONORARIOS ASIMILABLES A SALARIOS	0.00	0.00
5.1.1.2.2	SUELDOS BASE AL PERSONAL EVENTUAL	1,702,319.00	5.81
5.1.1.2.2.1	PERSONAL EVENTUAL	363,267.00	1.24
5.1.1.2.2.2	PERSONAL LISTA DE RAYA	1,339,052.00	4.57
5.1.1.2.3	RETRIBUCIONES POR SERVICIOS DE CARÁCTER SOCIAL	0.00	0.00
5.1.1.2.4	RETRIB. A LOS REPRESENT. DE LOS TRABAJADORES Y DE LOS PATRONES E N LA JUNTA DE CONCILIACIÓN Y ARBITR.	0.00	0.00
5.1.1.3	REMUNERACIONES ADICIONALES Y ESPECIALES	603,788.36	2.06
5.1.1.3.1	PRIMAS POR AÑOS DE SERVICIOS EFECTIVOS PRESTADOS	259,913.20	0.89
5.1.1.3.1.1	PRIMA QUINQUENAL	145,912.00	0.50
5.1.1.3.1.2	OTRAS PRIMAS POR AÑOS DE SERVICIOS EFECTIVAMENTE PRESTADOS	114,001.20	0.39
5.1.1.3.2	PRIMAS DE VACACIONES, DOMINICAL Y GRATIFICACIÓN DE FIN DE AÑO	116,849.16	0.40
5.1.1.3.2.1	PRIMA VACACIONAL	27,284.01	0.09
5.1.1.3.2.2	PRIMA DOMINICAL	35,760.75	0.12
5.1.1.3.2.3	GRATIFICACIÓN DE FIN DE AÑO	53,804.40	0.18
5.1.1.3.3	HORAS EXTRAORDINARIAS	154,450.00	0.53
5.1.1.3.3.1	HORAS EXTRAORDINARIAS	142,719.00	0.49
5.1.1.3.3.2	DIAS FESTIVOS	11,731.00	0.04
5.1.1.3.4	COMPENSACIONES	72,576.00	0.25
5.1.1.3.5	SOBREHABERES	0.00	0.00
5.1.1.3.6	ASIGNACIONES DE TÉCNICO, DE MANDO, POR COMISIÓN, DE VUELO Y DE TÉCNICO ESPECIAL	0.00	0.00
5.1.1.3.6.1	ASIGNACIONES PARA PRESTACIONES PERSONAL SINDICALIZADO	0.00	0.00
5.1.1.3.7	HONORARIOS ESPECIALES	0.00	0.00
5.1.1.3.8	PARTICIPACIONES POR VIGILANCIA EN EL CUMPLIMIENTO DE LAS LEYES Y CUSTODIA DE VALORES	0.00	0.00
5.1.1.4	SEGURIDAD SOCIAL	1,361,228.82	4.64
5.1.1.4.1	APORTACIONES DE SEGURIDAD SOCIAL	737,131.43	2.51
5.1.1.4.2	APORTACIONES A FONDOS DE VIVIENDA	309,829.14	1.06
5.1.1.4.3	APORTACIONES AL SISTEMA PARA EL RETIRO	314,268.25	1.07
5.1.1.4.4	APORTACIONES PARA SEGUROS	0.00	0.00
5.1.1.5	OTRAS PRESTACIONES SOCIALES Y ECONÓMICAS	1,892,473.26	6.46
5.1.1.5.1	CUOTAS PARA EL FONDO DE AHORRO Y FONDO DE TRABAJO	178,599.00	0.61
5.1.1.5.2	INDEMNIZACIONES	299,948.26	1.02
5.1.1.5.3	PRESTACIONES Y HABERES DE RETIRO	0.00	0.00
5.1.1.5.4	PRESTACIONES CONTRACTUALES	0.00	0.00
5.1.1.5.5	APOYOS A LA CAPACITACIÓN DE LOS SERVIDORES PÚBLICOS	0.00	0.00
5.1.1.5.9	OTRAS PRESTACIONES SOCIALES Y ECONÓMICAS	1,413,926.00	4.82
5.1.1.5.9.1	VALES DE DESPENSA	234,553.00	0.80
5.1.1.5.9.2	AYUDA PARA EDUCACION	388,617.00	1.33
5.1.1.5.9.3	AYUDA PARA VIVIENDA	319,200.00	1.09
5.1.1.5.9.4	ACTIVIDADES DEPORTIVAS Y CULTURALES	353,948.00	1.21
5.1.1.5.9.5	AYUDA PARA TRANSPORTE	117,608.00	0.40
5.1.1.6	PREVISIONES	0.00	0.00
5.1.1.7	PAGO DE ESTÍMULOS A SERVIDORES PÚBLICOS	19,905.01	0.07
5.1.1.7.1	ESTIMULOS	0.00	0.00




SISTEMA DE CONSERVACIÓN, AGUA POTABLE Y SANEAMIENTO DE AGUA
DE TEMIXCO, MORELOS
NOTAS AL ESTADO DE ACTIVIDADES
Al 30 de Junio de 2019
(Cifras en pesos)

5.1.1.7.2	RECOMPENSAS	19,905.01	0.07
5.1.1.8	IMPUESTOS SOBRE NOMINAS Y OTROS QUE SE DERIVEN DE UNA RELACIÓN LABORAL	0.00	0.00
5.1.1.8.1	IMPUESTO SOBRE NOMINAS	0.00	0.00
5.1.1.8.2	OTROS IMPUESTOS DERIVADOS DE UNA RELACIÓN LABORAL	0.00	0.00
5.1.2	MATERIALES Y SUMINISTROS	2,534,465.31	8.65
5.1.2.1	MATERIALES DE ADMINISTRACIÓN, EMISIÓN DE DOCUMENTOS Y ARTÍCULOS OFICIALES	270,205.68	0.92
5.1.2.1.1	MATERIALES, ÚTILES Y EQUIPOS MENORES DE OFICINA	188,543.54	0.64
5.1.2.1.2	MATERIALES Y ÚTILES DE IMPRESIÓN Y REPRODUCCIÓN	0.00	0.00
5.1.2.1.3	MATERIAL ESTADÍSTICO Y GEOGRÁFICO	0.00	0.00
5.1.2.1.4	MATERIALES, ÚTILES Y EQUIPOS MENORES DE TECNOLOGÍAS DE LA INFORMACIÓN Y COMUNICACIONES	32,023.63	0.11
5.1.2.1.5	MATERIAL IMPRESO E INFORMACIÓN DIGITAL	28,778.76	0.10
5.1.2.1.6	MATERIAL DE LIMPIEZA	20,859.75	0.07
5.1.2.1.7	MATERIALES Y ÚTILES DE ENSEÑANZA	0.00	0.00
5.1.2.1.8	MATERIALES PARA EL REGISTRO E IDENTIFICACIÓN DE BIENES Y PERSONAS	0.00	0.00
5.1.2.2	ALIMENTOS Y UTENSILIOS	210,852.20	0.72
5.1.2.2.1	PRODUCTOS ALIMENTICIOS PARA PERSONAS	210,763.20	0.72
5.1.2.2.2	PRODUCTOS ALIMENTICIOS PARA ANIMALES	0.00	0.00
5.1.2.2.3	UTENSILIOS PARA EL SERVICIO DE ALIMENTACIÓN	89.00	0.00
5.1.2.3	MATERIAS PRIMAS Y MATERIALES DE PRODUCCIÓN Y COMERCIALIZACIÓN	0.00	0.00
5.1.2.3.1	PRODUCTOS ALIMENTICIOS, AGROPECUARIOS Y FORESTALES ADQUIRIDOS COMO MATERIA PRIMA	0.00	0.00
5.1.2.3.2	INSUMOS TEXTILES ADQUIRIDOS COMO MATERIA PRIMA	0.00	0.00
5.1.2.3.3	PRODUCTOS DE PAPEL, CARTÓN E IMPRESOS ADQUIRIDOS COMO MATERIA PRIMA	0.00	0.00
5.1.2.3.4	COMBUSTIBLES, LUBRICANTES, ADITIVOS, CARBÓN Y SUS DERIVADOS ADQUIRIDOS COMO MATERIA PRIMA	0.00	0.00
5.1.2.3.5	PRODUCTOS QUÍMICOS, FARMACÉUTICOS Y DE LABORATORIO ADQUIRIDOS COMO MATERIA PRIMA	0.00	0.00
5.1.2.3.6	PRODUCTOS METÁLICOS Y A BASE DE MINERALES NO METÁLICOS ADQUIRIDOS COMO MATERIA PRIMA	0.00	0.00
5.1.2.3.7	PRODUCTOS DE CUERO, PIEL, PLÁSTICO Y HULE ADQUIRIDOS COMO MATERIA PRIMA	0.00	0.00
5.1.2.3.8	MERCANCÍAS ADQUIRIDAS PARA SU COMERCIALIZACIÓN	0.00	0.00
5.1.2.3.9	OTROS PRODUCTOS ADQUIRIDOS COMO MATERIA PRIMA	0.00	0.00
5.1.2.4	MATERIALES Y ARTÍCULOS DE CONSTRUCCIÓN Y DE REPARACIÓN	438,269.83	1.50
5.1.2.4.1	PRODUCTOS MINERALES NO METÁLICOS	3,185.59	0.01
5.1.2.4.2	CEMENTO Y PRODUCTOS DE CONCRETO	36,742.37	0.13
5.1.2.4.3	CAL, YESO Y PRODUCTOS DE YESO	0.00	0.00
5.1.2.4.4	MADERA Y PRODUCTOS DE MADERA	2,860.00	0.01
5.1.2.4.5	VIDRIO Y PRODUCTOS DE VIDRIO	0.00	0.00
5.1.2.4.6	MATERIAL ELÉCTRICO Y ELECTRÓNICO	76,295.71	0.26



SISTEMA DE CONSERVACIÓN, AGUA POTABLE Y SANEAMIENTO DE AGUA
DE TEMIXCO, MORELOS
NOTAS AL ESTADO DE ACTIVIDADES
Al 30 de Junio de 2019
(Cifras en pesos)



5.1.2.4.7	ARTÍCULOS METÁLICOS PARA LA CONSTRUCCIÓN	131,501.55	0.45
5.1.2.4.8	MATERIALES COMPLEMENTARIOS	143,868.02	0.49
5.1.2.4.9	OTROS MATERIALES Y ARTÍCULOS DE CONSTRUCCIÓN Y REPARACIÓN	43,816.59	0.15
5.1.2.5	PRODUCTOS QUÍMICOS, FARMACÉUTICOS Y DE LABORATORIO	209,255.00	0.71
5.1.2.5.1	PRODUCTOS QUÍMICOS BÁSICOS	18,720.00	0.06
5.1.2.5.2	FERTILIZANTES, PESTICIDAS Y OTROS AGROQUÍMICOS	0.00	0.00
5.1.2.5.3	MEDICINAS Y PRODUCTOS FARMACÉUTICOS	536.00	0.00
5.1.2.5.4	MATERIALES, ACCESORIOS Y SUMINISTROS MÉDICOS	0.00	0.00
5.1.2.5.5	MATERIALES, ACCESORIOS Y SUMINISTROS DE LABORATORIO	0.00	0.00
5.1.2.5.6	FIBRAS SINTÉTICAS, HULES, PLÁSTICOS Y DERIVADOS	0.00	0.00
5.1.2.5.9	OTROS PRODUCTOS QUÍMICOS	189,999.00	0.65
5.1.2.6	COMBUSTIBLES, LUBRICANTES Y ADITIVOS	626,210.13	2.14
5.1.2.6.1	COMBUSTIBLES, LUBRICANTES Y ADITIVOS	626,210.13	2.14
5.1.2.6.2	CARBÓN Y SUS DERIVADOS	0.00	0.00
5.1.2.7	VESTUARIO, BLANCOS, PRENDAS DE PROTECCIÓN Y ARTÍCULOS DEPORTIVOS	124,853.16	0.43
5.1.2.7.1	VESTUARIO Y UNIFORMES	76,115.47	0.26
5.1.2.7.2	PRENDAS DE SEGURIDAD Y PROTECCIÓN PERSONAL	48,737.69	0.17
5.1.2.7.3	ARTÍCULOS DEPORTIVOS	0.00	0.00
5.1.2.7.4	PRODUCTOS TEXTILES	0.00	0.00
5.1.2.7.5	BLANCOS Y OTROS PRODUCTOS TEXTILES, EXCEPTO PRENDAS DE VESTIR	0.00	0.00
5.1.2.8	MATERIALES Y SUMINISTROS PARA SEGURIDAD	0.00	0.00
5.1.2.8.1	SUSTANCIAS Y MATERIALES EXPLOSIVOS	0.00	0.00
5.1.2.8.2	MATERIALES DE SEGURIDAD PÚBLICA	0.00	0.00
5.1.2.8.3	PRENDAS DE PROTECCIÓN PARA SEGURIDAD PÚBLICA	0.00	0.00
5.1.2.9	HERRAMIENTAS, REFACCIONES Y ACCESORIOS MENORES	654,819.31	2.23
5.1.2.9.1	HERRAMIENTAS MENORES	25,256.93	0.09
5.1.2.9.2	REFACCIONES Y ACCESORIOS MENORES DE EDIFICIOS	4,316.48	0.01
5.1.2.9.3	REFACCIONES Y ACCESORIOS MENORES DE MOBILIARIO Y EQUIPO DE ADMINISTRACIÓN, EDUCACIONAL Y RECREATIVO	74,214.37	0.25
5.1.2.9.4	REFACCIONES Y ACCESORIOS MENORES DE EQUIPO DE CÓMPUTO Y TECNOLOGÍAS DE LA INFORMACIÓN	29,213.65	0.10
5.1.2.9.5	REFACCIONES Y ACCESORIOS MENORES DE EQUIPO E INSTRUMENTAL MÉDICO Y DE LABORATORIO	0.00	0.00
5.1.2.9.6	REFACCIONES Y ACCESORIOS MENORES DE EQUIPO DE TRANSPORTE	141,539.42	0.48
5.1.2.9.7	REFACCIONES Y ACCESORIOS MENORES DE EQUIPO DE DEFENSA Y SEGURIDAD	0.00	0.00
5.1.2.9.8	REFACCIONES Y ACCESORIOS MENORES DE MAQUINARIA Y OTROS EQUIPOS	380,278.46	1.30
5.1.2.9.9	REFACCIONES Y ACCESORIOS MENORES OTROS BIENES MUEBLES	0.00	0.00
5.1.3	SERVICIOS GENERALES	13,881,581.80	47.36
5.1.3.1	SERVICIOS BÁSICOS	9,667,388.77	32.98


SISTEMA DE CONSERVACIÓN, AGUA POTABLE Y SANEAMIENTO DE AGUA
DE TEMIXCO, MORELOS
NOTAS AL ESTADO DE ACTIVIDADES
Al 30 de Junio de 2019
(Cifras en pesos)

5.1.3.1.1	ENERGÍA ELÉCTRICA	9,573,781.02	32.66
5.1.3.1.2	GAS	35,831.43	0.12
5.1.3.1.3	AGUA	0.00	0.00
5.1.3.1.4	TELEFONÍA TRADICIONAL	9,617.33	0.03
5.1.3.1.5	TELEFONÍA CELULAR	0.00	0.00
5.1.3.1.6	SERVICIOS DE TELECOMUNICACIONES Y SATÉLITES	0.00	0.00
5.1.3.1.7	SERVICIOS DE ACCESO DE INTERNET, REDES Y PROCESAMIENTO DE INFORMACIÓN	46,044.82	0.16
5.1.3.1.8	SERVICIOS POSTALES Y TELEGRÁFICOS	0.00	0.00
5.1.3.1.9	SERVICIOS INTEGRALES Y OTROS SERVICIOS	2,114.17	0.01
5.1.3.2	SERVICIOS DE ARRENDAMIENTO	179,748.93	0.61
5.1.3.2.1	ARRENDAMIENTO DE TERRENOS	48,000.00	0.16
5.1.3.2.2	ARRENDAMIENTO DE EDIFICIOS	93,396.24	0.32
5.1.3.2.3	ARRENDAMIENTO DE MOBILIARIO Y EQUIPO DE ADMINISTRACIÓN, EDUCACIONAL Y RECREATIVO	2,202.69	0.01
5.1.3.2.3.1	RENTA DE EQUIPO DE FOTO COPIADO	2,202.69	0.01
5.1.3.2.4	ARRENDAMIENTO DE EQUIPO E INSTRUMENTAL MÉDICO Y DE LABORATORIO	0.00	0.00
5.1.3.2.5	ARRENDAMIENTO DE EQUIPO DE TRANSPORTE	0.00	0.00
5.1.3.2.6	ARRENDAMIENTO DE MAQUINARIA, OTROS EQUIPOS Y HERRAMIENTAS	20,550.00	0.07
5.1.3.2.7	ARRENDAMIENTO DE ACTIVOS INTANGIBLES	0.00	0.00
5.1.3.2.8	ARRENDAMIENTO FINANCIERO	0.00	0.00
5.1.3.2.9	OTROS ARRENDAMIENTOS	15,600.00	0.05
5.1.3.3	SERVICIOS PROFESIONALES, CIENTÍFICOS Y TÉCNICOS Y OTROS SERVICIOS	889,566.77	3.03
5.1.3.3.1	SERVICIOS LEGALES, DE CONTABILIDAD, AUDITORÍA Y RELACIONADOS	477,232.45	1.63
5.1.3.3.2	SERVICIOS DE DISEÑO, ARQUITECTURA, INGENIERÍA Y ACTIVIDADES RELACIONADAS	48,500.00	0.17
5.1.3.3.3	SERVICIOS DE CONSULTORÍA ADMINISTRATIVA, PROCESOS, TÉCNICA Y EN TECNOLOGÍAS DE LA INFORMACIÓN	65,900.00	0.22
5.1.3.3.3.1	SERVICIOS DE INFORMATICA	65,900.00	0.22
5.1.3.3.4	SERVICIOS DE CAPACITACIÓN	26,000.00	0.09
5.1.3.3.5	SERVICIOS DE INVESTIGACIÓN CIENTÍFICA Y DESARROLLO	173,677.50	0.59
5.1.3.3.6	SERVICIOS DE APOYO ADMINISTRATIVO, FOTOCOPIADO E IMPRESIÓN	23,256.82	0.08
5.1.3.3.7	SERVICIOS DE PROTECCIÓN Y SEGURIDAD	0.00	0.00
5.1.3.3.8	SERVICIOS DE VIGILANCIA	75,000.00	0.26
5.1.3.3.9	SERVICIOS PROFESIONALES, CIENTÍFICOS Y TÉCNICOS INTEGRALES	0.00	0.00
5.1.3.4	SERVICIOS FINANCIEROS, BANCARIOS Y COMERCIALES	51,519.96	0.18
5.1.3.4.1	SERVICIOS FINANCIEROS Y BANCARIOS	51,519.96	0.18
5.1.3.4.2	SERVICIOS DE COBRANZA, INVESTIGACIÓN CREDITICIA Y SIMILAR	0.00	0.00
5.1.3.4.3	SERVICIOS DE RECAUDACIÓN, TRASLADO Y CUSTODIA DE VALORES	0.00	0.00
5.1.3.4.4	SEGUROS DE RESPONSABILIDAD PATRIMONIAL Y FIANZAS	0.00	0.00
5.1.3.4.5	SEGUROS DE BIENES PATRIMONIALES	0.00	0.00
5.1.3.4.6	ALMACENAJE, ENVASE Y EMBALAJE	0.00	0.00
5.1.3.4.7	FLETES Y MANIOBRAS	0.00	0.00
5.1.3.4.8	COMISIONES POR VENTAS	0.00	0.00
5.1.3.4.9	SERVICIOS FINANCIEROS, BANCARIOS Y	0.00	0.00



SISTEMA DE CONSERVACIÓN, AGUA POTABLE Y SANEAMIENTO DE AGUA
DE TEMIXCO, MORELOS
NOTAS AL ESTADO DE ACTIVIDADES
Al 30 de Junio de 2019
(Cifras en pesos)

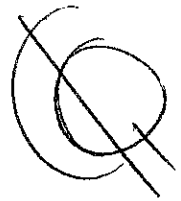
5.1.3.5	COMERCIALES INTEGRALES SERVICIOS DE INSTALACIÓN, REPARACIÓN, MANTENIMIENTO Y CONSERVACIÓN	650,851.72	2.22
5.1.3.5.1	CONSERVACIÓN Y MANTENIMIENTO MENOR DE INMUEBLES	102,612.98	0.35
5.1.3.5.2	INSTALACIÓN, REPARACIÓN Y MANTENIMIENTO DE MOBILIARI O Y EQUIPO DE ADMÓN., EDUCACIONAL Y RECR	15,750.00	0.05
5.1.3.5.3	INSTALACIÓN, REPARACIÓN Y MANTENIMIENTO DE EQUIPO DE CÓMPUTO Y TECNOLOGÍAS DE LA INFORMACIÓN	31,590.00	0.11
5.1.3.5.4	INSTALACIÓN, REPARACIÓN Y MANTENIMIENTO DE EQUIPO E INSTRUMENTAL MÉDICO Y DE LABORATORIO	0.00	0.00
5.1.3.5.5	REPARACIÓN Y MANTENIMIENTO DE EQUIPO DE TRANSPORTE	171,913.45	0.59
5.1.3.5.6	REPARACIÓN Y MANTENIMIENTO DE EQUIPO DE DEFENSA Y SEGURIDAD	0.00	0.00
5.1.3.5.7	INSTALACIÓN, REPARACIÓN Y MANTENIMIENTO DE MAQUINARIA, OTROS EQUIPOS Y HERRAMIENTA	328,985.29	1.12
5.1.3.5.8	SERVICIOS DE LIMPIEZA Y MANEJO DE DESECHOS	0.00	0.00
5.1.3.5.9	SERVICIOS DE JARDINERÍA Y FUMIGACIÓN	0.00	0.00
5.1.3.6	SERVICIOS DE COMUNICACIÓN SOCIAL Y PUBLICIDAD	1,487.07	0.01
5.1.3.6.1	DIFUSIÓN POR RADIO, TELEVISIÓN Y OTROS MEDIOS DE MENSAJES S OBRE PROGRAM. Y ACTIVID. GUBERNAMENTALES	0.00	0.00
5.1.3.6.2	DIFUSIÓN POR RADIO, TELEVISIÓN Y OTROS MEDIOS DE MENSAJES C OMER. PARA PROMO. LA VNTA DE BIE. O SERV	1,487.07	0.01
5.1.3.6.3	SERVICIOS DE CREATIVIDAD, PREPRODUCCIÓN Y PRODUCCIÓN DE PUBLICIDA D, EXCEPTO INTERNET	0.00	0.00
5.1.3.6.4	SERVICIOS DE REVELADO DE FOTOGRAFÍAS	0.00	0.00
5.1.3.6.5	SERVICIOS DE LA INDUSTRIA FÍLMICA, DEL SONIDO Y DEL VIDEO	0.00	0.00
5.1.3.6.6	SERVICIO DE CREACIÓN Y DIFUSIÓN DE CONTENIDO EXCLUSIVAMENTE A TRAVÉS DE INTERNET	0.00	0.00
5.1.3.6.9	OTROS SERVICIOS DE INFORMACIÓN	0.00	0.00
5.1.3.7	SERVICIOS DE TRASLADO Y VIÁTICOS	9,862.16	0.03
5.1.3.7.1	PASAJES AÉREOS	283.00	0.00
5.1.3.7.1.1	PASAJES AÉREOS NACIONALES	283.00	0.00
5.1.3.7.1.2	PASAJES AÉREOS INTERNACIONALES	0.00	0.00
5.1.3.7.2	PASAJES TERRESTRES	9,468.10	0.03
5.1.3.7.2.1	PASAJES TERRESTRES NACIONALES	9,468.10	0.03
5.1.3.7.2.2	PASAJES TERRESTRES INTERNACIONALES	0.00	0.00
5.1.3.7.3	PASAJES MARÍTIMOS, LACUSTRES Y FLUVIALES	0.00	0.00
5.1.3.7.4	AUTOTRANSPORTE	0.00	0.00
5.1.3.7.5	VIÁTICOS EN EL PAÍS	99.00	0.00
5.1.3.7.6	VIÁTICOS EN EL EXTRANJERO	0.00	0.00
5.1.3.7.7	GASTOS DE INSTALACIÓN Y TRASLADO DE MENAJE	0.00	0.00
5.1.3.7.8	SERVICIOS INTEGRALES DE TRASLADO Y VIÁTICOS	0.00	0.00
5.1.3.7.9	OTROS SERVICIOS DE TRASLADO Y HOSPEDAJE	12.06	0.00




SISTEMA DE CONSERVACIÓN, AGUA POTABLE Y SANEAMIENTO DE AGUA
DE TEMIXCO, MORELOS
NOTAS AL ESTADO DE ACTIVIDADES
Al 30 de Junio de 2019
(Cifras en pesos)

024

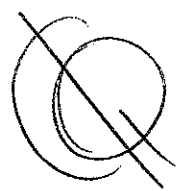
5.1.3.8	SERVICIOS OFICIALES	0.00	0.00
5.1.3.8.1	GASTOS DE CEREMONIAL	0.00	0.00
5.1.3.8.2	GASTOS DE ORDEN SOCIAL Y CULTURAL	0.00	0.00
5.1.3.8.3	CONGRESOS Y CONVENCIONES	0.00	0.00
5.1.3.8.4	EXPOSICIONES	0.00	0.00
5.1.3.8.5	GASTOS DE REPRESENTACIÓN	0.00	0.00
5.1.3.9	OTROS SERVICIOS GENERALES	2,431,156.42	8.29
5.1.3.9.1	SERVICIOS FUNERARIOS Y DE CEMENTERIOS	15,724.14	0.05
5.1.3.9.2	IMPUESTOS Y DERECHOS	1,736,638.00	5.92
5.1.3.9.2.1	IMPUESTOS Y DERECHOS	1,736,638.00	5.92
5.1.3.9.2.2	IMPUESTO AL VALOR AGREGADO PAGADO	0.00	0.00
5.1.3.9.3	IMPUESTOS Y DERECHOS DE IMPORTACIÓN	0.00	0.00
5.1.3.9.4	SENTENCIAS Y RESOLUCIONES POR JUDICIALES AUTORIDAD COMPETENTE	0.00	0.00
5.1.3.9.5	PENAS, MULTAS, ACCESORIOS Y ACTUALIZACIONES	0.00	0.00
5.1.3.9.6	OTROS GASTOS POR RESPONSABILIDADES	0.00	0.00
5.1.3.9.8	IMP. SOBRE EROG. POR REMUNERACIONES AL TRABAJO PERSONAL Y OTROS QUE DERIVEN DE UNA RELACIÓN LABORAL	0.00	0.00
5.1.3.9.9	OTROS SERVICIOS GENERALES	678,794.28	2.32
5.1.3.9.9.1	SUBROGACIONES	341,635.75	1.17
5.1.3.9.9.2	OTROS SERVICIOS GENERALES	337,158.53	1.15
5.2	TRANSFERENCIAS, ASIGNACIONES, SUBSIDIOS Y OTRAS AYUDAS	1,128,028.00	3.85
5.2.1	TRANSFERENCIAS INTERNAS Y ASIGNACIONES AL SECTOR PÚBLICO	0.00	0.00
5.2.1.1	ASIGNACIONES AL SECTOR PÚBLICO	0.00	0.00
5.2.1.1.1	ASIGNACIONES PRESUPUESTARIAS AL PODER EJECUTIVO	0.00	0.00
5.2.1.1.2	ASIGNACIONES PRESUPUESTARIAS AL PODER LEGISLATIVO	0.00	0.00
5.2.1.1.3	ASIGNACIONES PRESUPUESTARIAS AL PODER JUDICIAL	0.00	0.00
5.2.1.1.4	ASIGNACIONES PRESUPUESTARIAS A ÓRGANOS AUTÓNOMOS	0.00	0.00
5.2.1.2	TRANSFERENCIAS INTERNAS AL SECTOR PÚBLICO	0.00	0.00
5.2.1.2.5	TRANSFERENCIAS OTORGADAS A ENTIDADES PARAESTATALES NO EMPRESARIALES Y NO FINANCIERAS	0.00	0.00
5.2.1.2.6	TRANSFERENCIAS INTERNAS OTORGADAS A ENTIDADES PARAESTATALES EMPRESARIALES Y NO FINANCIERAS	0.00	0.00
5.2.1.2.7	TRANSFERENCIAS INTERNAS OTORGADAS A FIDEICOMISOS PÚBLICOS EMPRESARIALES Y NO FINANCIERAS	0.00	0.00
5.2.1.2.8	TRANSFERENCIAS INTERNAS OTORGADAS A INSTITUCIONES PARAESTATALES PÚBLICAS FINANCIERAS	0.00	0.00
5.2.1.2.9	TRANSFERENCIAS INTERNAS OTORGADAS A FIDEICOMISOS PÚBLICOS FINANCIEROS	0.00	0.00
5.2.2	TRANSFERENCIAS AL RESTO DEL SECTOR PÚBLICO	0.00	0.00
5.2.2.1	TRANSFERENCIAS A ENTIDADES PARAESTATALES	0.00	0.00
5.2.2.1.1	TRANSFERENCIAS OTORGADAS A ENTIDADES PARAESTATALES NO EMPRESARIALES Y NO FINANCIERAS	0.00	0.00





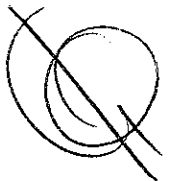
SISTEMA DE CONSERVACIÓN, AGUA POTABLE Y SANEAMIENTO DE AGUA DE TEMIXCO, MORELOS
NOTAS AL ESTADO DE ACTIVIDADES
Al 30 de Junio de 2019
(Cifras en pesos)


5.2.2.1.2	TRANSFERENCIAS OTORGADAS PARA ENTIDADES PARAESTATALES EMPRESARIALES Y NO FINANCIERAS	0.00	0.00
5.2.2.1.3	TRANSFERENCIAS OTORGADAS PARA INSTITUCIONES PARAESTATALES PÚBLICAS FINANCIERAS	0.00	0.00
5.2.2.2	TRANSFERENCIAS A ENTIDADES FEDERATIVAS Y MUNICIPIOS	0.00	0.00
5.2.2.2.4	TRANSFERENCIAS OTORGADAS A ENTIDADES FEDERATIVAS Y MUNICIPIOS	0.00	0.00
5.2.2.2.5	TRANSFERENCIAS A FIDEICOMISOS DE ENTIDADES FEDERATIVAS Y MUNICIPIOS	0.00	0.00
5.2.3	SUBSIDIOS Y SUBVENCIONES	0.00	0.00
5.2.3.1	SUBSIDIOS	0.00	0.00
5.2.3.1.1	SUBSIDIOS A LA PRODUCCIÓN	0.00	0.00
5.2.3.1.2	SUBSIDIOS A LA DISTRIBUCIÓN	0.00	0.00
5.2.3.1.3	SUBSIDIOS A LA INVERSIÓN	0.00	0.00
5.2.3.1.4	SUBSIDIOS A LA PRESTACIÓN DE SERVICIOS PÚBLICOS	0.00	0.00
5.2.3.1.5	SUBSIDIOS PARA CUBRIR DIFERENCIALES DE TASA DE INTERÉS	0.00	0.00
5.2.3.1.6	SUBSIDIOS A LA VIVIENDA	0.00	0.00
5.2.3.1.8	SUBSIDIOS A ENTIDADES FEDERATIVAS Y A MUNICIPIOS	0.00	0.00
5.2.3.2	SUBVENCIONES	0.00	0.00
5.2.3.2.7	SUBVENCIONES AL CONSUMO	0.00	0.00
5.2.4	AYUDAS SOCIALES	0.00	0.00
5.2.4.1	AYUDAS SOCIALES A PERSONAS	0.00	0.00
5.2.4.1.1	AYUDAS SOCIALES A PERSONAS	0.00	0.00
5.2.4.2	BECAS	0.00	0.00
5.2.4.2.2	BECAS Y OTRAS AYUDAS PARA PROGRAMAS DE CAPACITACIÓN	0.00	0.00
5.2.4.3	AYUDAS SOCIALES A INSTITUCIONES	0.00	0.00
5.2.4.3.3	AYUDAS SOCIALES A INSTITUCIONES DE ENSEÑANZA	0.00	0.00
5.2.4.3.4	AYUDAS SOCIALES A ACTIVIDADES CIENTÍFICAS O ACADÉMICAS	0.00	0.00
5.2.4.3.5	AYUDAS SOCIALES A INSTITUCIONES SIN FINES DE LUCRO	0.00	0.00
5.2.4.3.6	AYUDAS SOCIALES A COOPERATIVAS	0.00	0.00
5.2.4.3.7	AYUDAS SOCIALES A ENTIDADES DE INTERÉS PÚBLICO	0.00	0.00
5.2.4.3.7.1	APOYO PARA OBRAS	0.00	0.00
5.2.4.4	AYUDAS SOCIALES POR DESASTRES NATURALES Y OTROS SINIESTROS	0.00	0.00
5.2.4.4.8	AYUDAS POR DESASTRES NATURALES Y OTROS SINIESTROS	0.00	0.00
5.2.5	PENSIONES Y JUBILACIONES	1,128,028.00	3.85
5.2.5.1	PENSIONES	970,751.00	3.31
5.2.5.1.1	PENSIONES	970,751.00	3.31
5.2.5.2	JUBILACIONES	157,277.00	0.54
5.2.5.2.2	JUBILACIONES	157,277.00	0.54
5.2.5.9	OTRAS PENSIONES Y JUBILACIONES	0.00	0.00
5.2.6	TRANSFERENCIAS A FIDEICOMISOS, MANDATOS Y CONTRATOS ANÁLOGOS	0.00	0.00
5.2.6.1	TRANSFERENCIAS A FIDEICOMISOS, MANDATOS Y CONTRATOS ANÁLOGOS AL GOBIERNO	0.00	0.00
5.2.6.1.1	EJECUTIVO	0.00	0.00



SISTEMA DE CONSERVACIÓN, AGUA POTABLE Y SANEAMIENTO DE AGUA
DE TEMIXCO, MORELOS
NOTAS AL ESTADO DE ACTIVIDADES
Al 30 de Junio de 2019
(Cifras en pesos)

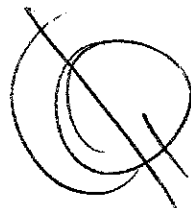
5.2.6.1.2	LEGISLATIVO	0.00	0.00
5.2.6.1.3	JUDICIAL	0.00	0.00
5.2.6.2	TRANSFERENCIAS A FIDEICOMISOS, MANDATOS Y CONTRATOS ANÁLOGOS A ENTIDADES PARAESTATALES	0.00	0.00
5.2.7	TRANSFERENCIAS A LA SEGURIDAD SOCIAL	0.00	0.00
5.2.7.1	TRANSFERENCIAS POR OBLIGACIONES DE LEY	0.00	0.00
5.2.7.1.1	TRANSFERENCIAS POR OBLIGACIÓN DE LEY	0.00	0.00
5.2.8	DONATIVOS	0.00	0.00
2.8.1	DONATIVOS A INSTITUCIONES SIN FINES DE LUCRO	0.00	0.00
5.2.8.1.1	DONATIVOS A INSTITUCIONES SIN FINES DE LUCRO	0.00	0.00
5.2.8.2	DONATIVOS A ENTIDADES FEDERATIVAS Y MUNICIPIOS	0.00	0.00
5.2.8.3	DONATIVOS A FIDEICOMISOS, MANDATOS Y CONTRATOS ANÁLOGOS PRIVADOS	0.00	0.00
5.2.8.4	DONATIVOS A FIDEICOMISOS, MANDATOS Y CONTRATOS ANÁLOGOS ESTATALES	0.00	0.00
5.2.8.5	DONATIVOS INTERNACIONALES	0.00	0.00
5.2.8.5.5	DONATIVOS INTERNACIONALES	0.00	0.00
5.2.9	TRANSFERENCIAS AL EXTERIOR	0.00	0.00
5.2.9.1	TRANSFERENCIAS AL EXTERIOR A GOBIERNOS EXTRANJEROS Y ORGANISMOS INTERNACIONALES	0.00	0.00
5.2.9.1.1	TRANSFERENCIAS A GOBIERNOS EXTRANJEROS	0.00	0.00
5.2.9.1.2	TRANSFERENCIAS PARA ORGANISMOS INTERNACIONALES	0.00	0.00
5.2.9.2	TRANSFERENCIAS AL SECTOR PRIVADO EXTERNO	0.00	0.00
5.3	PARTICIPACIONES Y APORTACIONES	1,000,000.00	3.41
5.3.1	PARTICIPACIONES	1,000,000.00	3.41
5.3.1.1	PARTICIPACIONES DE LA FEDERACIÓN A ENTIDADES FEDERATIVAS Y MUNICIPIOS	1,000,000.00	3.41
3.1.1.1	FONDO GENERAL DE PARTICIPACIONES	0.00	0.00
3.1.1.2	FONDO DE FOMENTO MUNICIPAL	0.00	0.00
5.3.1.1.4	OTROS CONCEPTOS PARTICIPABLES DE LA FEDERACIÓN A ENTIDADES FEDERATIVAS	0.00	0.00
5.3.1.1.5	OTROS CONCEPTOS PARTICIPABLES DE LA FEDERACIÓN A MUNICIPIOS	0.00	0.00
5.3.1.1.6	CONVENIOS DE COLABORACIÓN ADMINISTRATIVA	1,000,000.00	3.41
5.3.1.2	PARTICIPACIONES DE LAS ENTIDADES FEDERATIVAS A LOS MUNICIPIOS	0.00	0.00
5.3.1.2.3	PARTICIPACIONES DE LAS ENTIDADES FEDERATIVAS A LOS MUNICIPIOS	0.00	0.00
5.3.2	APORTACIONES	0.00	0.00
5.3.2.1	APORTACIONES DE LA FEDERACIÓN A ENTIDADES FEDERATIVAS Y MUNICIPIOS	0.00	0.00
5.3.2.1.1	APORTACIONES DE LA FEDERACIÓN A LAS ENTIDADES FEDERATIVAS	0.00	0.00
5.3.2.1.2	APORTACIONES DE LA FEDERACIÓN A MUNICIPIOS	0.00	0.00
5.3.2.1.4	APORTACIONES PREVISTAS EN LEYES Y DECRETOS AL SISTEMA DE PROTECCIÓN SOCIAL	0.00	0.00
5.3.2.1.5	APORTACIONES PREVISTAS EN LEYES Y DECRETOS COMPENSATORIAS A ENTIDADES FEDERATIVAS Y MUNICIPIOS	0.00	0.00
5.3.2.2	APORTACIONES DE LAS ENTIDADES FEDERATIVAS A LOS MUNICIPIOS	0.00	0.00
5.3.2.2.3	APORTACIONES DE LAS ENTIDADES	0.00	0.00






SISTEMA DE CONSERVACIÓN, AGUA POTABLE Y SANEAMIENTO DE AGUA
DE TEMIXCO, MORELOS
NOTAS AL ESTADO DE ACTIVIDADES
Al 30 de Junio de 2019
(Cifras en pesos)

	FEDERATIVAS A LOS MUNICIPIOS		
5.3.3	CONVENIOS	0.00	0.00
5.3.3.1	CONVENIOS DE REASIGNACIÓN	0.00	0.00
5.3.3.1.1	CONVENIOS DE REASIGNACIÓN	0.00	0.00
5.3.3.2	CONVENIOS DE DESCENTRALIZACIÓN Y OTROS	0.00	0.00
5.3.3.2.2	CONVENIOS DE DESCENTRALIZACIÓN	0.00	0.00
5.3.3.2.3	OTROS CONVENIOS	0.00	0.00
5.4	INTERESES, COMISIONES Y OTROS GASTOS DE LA DEUDA PÚBLICA	0.00	0.00
1.1	INTERESES DE LA DEUDA PÚBLICA	0.00	0.00
4.1.1	INTERESES DE LA DEUDA PÚBLICA INTERNA	0.00	0.00
5.4.1.1.1	INTERESES DE LA DEUDA INTERNA CON INSTITUCIONES DE CRÉDITO	0.00	0.00
5.4.1.1.2	INTERESES DERIVADOS DE LA COLOCACIÓN DE TÍTULOS Y VALORES	0.00	0.00
5.4.1.1.3	INTERESES POR ARRENDAMIENTOS FINANCIEROS NACIONALES	0.00	0.00
5.4.1.2	INTERESES DE LA DEUDA PÚBLICA EXTERNA	0.00	0.00
5.4.1.2.4	INTERESES DE LA DEUDA EXTERNA CON INSTITUCIONES DE CRÉDITO	0.00	0.00
5.4.1.2.5	INTERESES DE LA DEUDA DE ORGANISMOS FINANCIEROS INTERNACIONALES	0.00	0.00
5.4.1.2.6	INTERESES DE LA DEUDA BILATERAL	0.00	0.00
5.4.1.2.7	INTERESES DERIVADOS DE LA COLOCACIÓN DE TÍTULOS Y VALORES EN EL EXTERIOR	0.00	0.00
5.4.1.2.8	INTERESES POR ARRENDAMIENTOS FINANCIEROS INTERNACIONALES	0.00	0.00
5.4.2	COMISIONES DE LA DEUDA PÚBLICA	0.00	0.00
5.4.2.1	COMISIONES DE LA DEUDA PÚBLICA INTERNA	0.00	0.00
5.4.2.1.1	COMISIONES DE LA DEUDA PÚBLICA	0.00	0.00
5.4.2.2	COMISIONES DE LA DEUDA PÚBLICA EXTERNA	0.00	0.00
5.4.2.2.2	COMISIONES DE LA DEUDA PÚBLICA EXTERNA	0.00	0.00
1.3	GASTOS DE LA DEUDA PÚBLICA	0.00	0.00
1.3.1	GASTOS DE LA DEUDA PÚBLICA INTERNA	0.00	0.00
5.4.3.1.1	GASTOS DE LA DEUDA PÚBLICA INTERNA	0.00	0.00
5.4.3.2	GASTOS DE LA DEUDA PÚBLICA EXTERNA	0.00	0.00
5.4.3.2.2	GASTOS DE LA DEUDA PÚBLICA EXTERNA	0.00	0.00
5.4.4	COSTO POR COBERTURAS	0.00	0.00
5.4.4.1	COSTO POR COBERTURAS	0.00	0.00
5.4.4.1.1	COSTOS POR COBERTURA DE LA DEUDA PÚBLICA INTERNA	0.00	0.00
5.4.4.2	COSTOS POR COBERTURA DE LA DEUDA PÚBLICA EXTERNA	0.00	0.00
5.4.5	APOYOS FINANCIEROS	0.00	0.00
5.4.5.1	APOYOS FINANCIEROS A INTERMEDIARIOS	0.00	0.00
5.4.5.1.1	APOYOS A INTERMEDIARIOS FINANCIEROS	0.00	0.00
5.4.5.2	APOYO FINANCIEROS A AHORRADORES Y DEUDORES DEL SISTEMA FINANCIERO NACIONAL	0.00	0.00
5.4.5.2.2	APOYOS A AHORRADORES Y DEUDORES DEL SISTEMA FINANCIERO NACIONAL	0.00	0.00
5.5	OTROS GASTOS Y PÉRDIDAS EXTRAORDINARIAS	0.01	0.00
5.5.1	ESTIMACIONES, DEPRECIACIONES, DETERIOROS, OBSOLESCENCIAS Y AMORTIZACIONES	0.00	0.00
5.5.1.1	ESTIMACIONES POR PÉRDIDAS O DETERIOROS DE ACTIVOS CIRCULANTES	0.00	0.00
5.5.1.2	ESTIMACIONES POR PÉRDIDAS O DETERIOROS DE ACTIVOS NO CIRCULANTES	0.00	0.00





SISTEMA DE CONSERVACIÓN, AGUA POTABLE Y SANEAMIENTO DE AGUA
DE TEMIXCO, MORELOS
NOTAS AL ESTADO DE ACTIVIDADES
Al 30 de Junio de 2019
(Cifras en pesos)


028

5.5.1.3	DEPRECIACIÓN DE BIENES INMUEBLES	0.00	0.00
5.5.1.4	DEPRECIACIÓN DE INFRAESTRUCTURA	0.00	0.00
5.5.1.5	DEPRECIACIÓN DE BIENES MUEBLES	0.00	0.00
5.5.1.6	DETERIORO DE LOS ACTIVOS BIOLÓGICOS	0.00	0.00
5.5.1.7	AMORTIZACIÓN DE ACTIVOS INTANGIBLES	0.00	0.00
5.5.2	PROVISIONES	0.00	0.00
5.5.2.1	PROVISIONES DE PASIVOS A CORTO PLAZO	0.00	0.00
5.5.2.2	PROVISIONES DE PASIVOS A LARGO PLAZO	0.00	0.00
5.5.3	DISMINUCIONES DE INVENTARIOS	0.00	0.00
5.5.3.1	DISMINUCIONES DE INVENTARIOS DE MERCANCIAS PARA VENTA	0.00	0.00
5.5.3.2	DISMINUCIONES DE INVENTARIOS DE MERCANCIAS TERMINADAS	0.00	0.00
5.5.3.3	DISMINUCIONES DE INVENTARIOS DE MERCANCIAS EN PROCESO DE ELABORACIÓN	0.00	0.00
5.5.3.4	DISMINUCIONES DE INVENTARIOS DE MATERIAS PRIMAS, MATERIALES Y SUMINISTROS PARA PRODUCCIÓN	0.00	0.00
5.5.3.5	DISMINUCIONES DE ALMACÉN DE MATERIALES Y SUMINISTROS DE CONSUMO	0.00	0.00
5.5.4	AUMENTO POR INSUFICIENCIA DE ESTIMACIONES POR PÉRDIDA O DETERIORO U OBSOLESCENCIA	0.00	0.00
5.5.4.1	AUMENTO POR INSUFICIENCIA DE ESTIMACIONES POR PÉRDIDA O DETERIORO U OBSOLESCENCIA	0.00	0.00
5.5.5	AUMENTO POR INSUFICIENCIA DE PROVISIONES	0.00	0.00
5.5.5.1	AUMENTO POR INSUFICIENCIA DE PROVISIONES	0.00	0.00
5.5.9	OTROS GASTOS	0.01	0.00
5.5.9.1	GASTOS DE EJERCICIOS ANTERIORES	0.00	0.00
5.5.9.2	PÉRDIDAS POR RESPONSABILIDADES	0.00	0.00
5.5.9.3	BONIFICACIONES Y DESCUENTOS OTORGADOS	0.01	0.00
5.5.9.3.1	BONIFICACIONES Y DESCUENTOS SOBRE INGRESOS SCAPSATM	0.00	0.00
5.5.9.3.2	REDONDEO	0.01	0.00
5.5.9.4	DIFERENCIAS POR TIPO DE CAMBIO NEGATIVAS	0.00	0.00
5.5.9.5	DIFERENCIAS DE COTIZACIONES NEGATIVAS EN VALORES NEGOCIABLES	0.00	0.00
5.5.9.6	RESULTADO POR POSICIÓN MONETARIA	0.00	0.00
5.5.9.7	PÉRDIDAS POR PARTICIPACIÓN PATRIMONIAL	0.00	0.00
5.5.9.8	DIFERENCIAS POR REESTRUCTURACIÓN DE DEUDA PÚBLICA NEGATIVAS	0.00	0.00
5.5.9.9	OTROS GASTOS VARIOS	0.00	0.00
5.6	INVERSIÓN PÚBLICA	0.00	0.00
5.6.1	INVERSIÓN PÚBLICA NO CAPITALIZABLE	0.00	0.00
5.6.1.1	CONSTRUCCIÓN EN BIENES NO CAPITALIZABLE	0.00	0.00
	TOTAL	29,311,340.57	100.00

Bajo protesta de decir verdad declaramos que los Estados Financieros y sus notas, son razonablemente correctos y son responsabilidad del emisor.

LIC. ANAVEL REGULAR BLANQUEL

C.P. ANA LILIA ESTRISCO OLIVOS



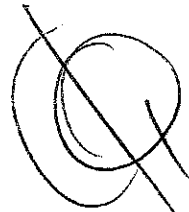

SISTEMA DE CONSERVACIÓN, AGUA POTABLE Y SANEAMIENTO DE AGUA
DE TEMIXCO, MORELOS
NOTAS AL ESTADO DE ACTIVIDADES
Al 30 de Junio de 2019
(Cifras en pesos)

DIRECTORA GENERAL


DIRECTORA DE ADMINISTRACION Y FINANZAS



C. ROGELIO GALIZ MIRANDA
SUPERVISOR ADMINISTRATIVO DEL AREA DE RECURSOS FINANCIEROS




SISTEMA DE CONSERVACIÓN, AGUA POTABLE Y SANEAMIENTO DE TEMIXCO, MORELOS
 NOTAS AL ESTADO DE SITUACIÓN FINANCIERA
 Al 30 de Junio de 2019
 (Cifras en pesos)




ESF-01 FONDOS CON AFECTACIÓN ESPECÍFICA E INVERSIONES FINANCIERAS:		2017		2016		2015	
Cuenta	Nombre de la Cuenta	Monto	Tipo	Monto	Tipo	Monto	Tipo
1.1.1.4	INVERSIONES TEMPORALES (HASTA 3 MESES)	0.00					
1.1.1.5	FONDOS CON AFECTACIÓN ESPECÍFICA	0.00					
1.1.2.1	INVERSIONES FINANCIERAS DE CORTO PLAZO	2,137,317.50					
1.2.1.1	INVERSIONES A LARGO PLAZO	0.00					
	TOTAL	2,137,317.50					
ESF-02 CONTRIBUCIONES POR RECUPERAR:		2017		2016		2015	
Cuenta	Nombre de la Cuenta	Monto	Tipo	Monto	Tipo	Monto	Tipo
1.1.2.2	CUENTAS POR COBRAR A CORTO PLAZO	0.00		0.00		0.00	
1.1.2.4	CONTRIBUCIONES POR RECUPERAR A CORTO PLAZO	2,291,151.76		879,381.00		0.00	
	TOTAL	2,291,151.76		879,381.00		0.00	
ESF-03 CONTRIBUCIONES POR RECUPERAR CORTO PLAZO:		2017		2016		2015	
Cuenta	Nombre de la Cuenta	Monto	Tipo	Monto	Tipo	Monto	Tipo
1.1.2.3	DEUDORES DIVERSOS POR COBRAR A CORTO PLAZO	32,202,218.23		89,183.80		31,812,541.14	
1.1.2.5	DEUDORES POR ANTICIPOS DE TESORERÍA A CORTO PLAZO	5,047.36		547.36		0.00	
1.1.3	DERECHOS A RECIBIR BIENES O SERVICIOS	61,000.00		6,000.00		55,000.00	
1.1.3.1	ANTICIPO A PROVEEDORES POR ADQUISICIÓN DE BIENES Y PRESTACIÓN DE SERVICIOS A CORTO PLAZO	61,000.00		6,000.00		55,000.00	
1.1.3.2	ANTICIPO A PROVEEDORES POR ADQUISICIÓN DE BIENES INMUEBLES Y MUEBLES A CORTO PLAZO	0.00		0.00		0.00	
1.1.3.3	ANTICIPO A PROVEEDORES POR ADQUISICIÓN DE BIENES INTANGIBLES A CORTO PLAZO	0.00		0.00		0.00	
1.1.3.4	ANTICIPO A CONTRATISTAS POR OBRAS PÚBLICAS A CORTO PLAZO	0.00		0.00		0.00	
1.1.3.9	OTROS DERECHOS A RECIBIR BIENES O SERVICIOS A CORTO PLAZO	32,268,265.59		95,731.16		31,867,541.14	
	TOTAL	32,268,265.59		304,993.29		31,867,541.14	

ESF-04 INVENTARIO:
 Cuenta Nombre de la Cuenta Monto



030

SIS A DE CONSERVACIÓN, AGUA POTABLE Y SANEAMIENTO DE AGUA
 DE TEMIXCO, MORELOS
 NOTAS AL ESTADO DE SITUACIÓN FINANCIERA
 Al 30 de Junio de 2019
 (Cifras en pesos)



Cuenta	Nombre de la Cuenta	Monto	Método
1.1.4	INVENTARIOS	0.00	
1.1.4.1	INVENTARIO DE MERCANCIAS PARA REVENTA	0.00	
1.1.4.2	INVENTARIO DE MERCANCIAS TERMINADAS	0.00	
1.1.4.3	INVENTARIO DE MERCANCIAS EN PROCESO DE ELABORACIÓN	0.00	
1.1.4.4	INVENTARIO DE MATERIAS PRIMAS, MATERIALES Y SUMINISTROS PARA PRODUCCIÓN	0.00	
1.1.4.5	MERCANCIAS EN TRÁNSITO	0.00	
	TOTAL	0.00	

ESF-05 ALMACENES:

Cuenta	Nombre de la Cuenta	Monto	Método
1.1.5	ALMACEN	0.00	
1.1.5.1	ALMACÉN DE MATERIALES Y SUMINISTROS DE CONSUMO	0.00	
	TOTAL	0.00	

ESF-06 FIDEICOMISOS, MANDATOS Y CONTRATOS ANÁLOGOS:


Cuenta	Nombre de la Cuenta	Monto	Tipo	Característica
1.2.1.3	FIDEICOMISOS, MANDATOS Y CONTRATOS ANÁLOGOS	0.00		
	TOTAL	0.00		

ESF-C7 PARTICIPACIONES Y APORTACIONES DE CAPITAL:

Cuenta	Nombre de la Cuenta	Monto	Dep. Gasto	Dep. Acum.	Método	Tasas (*)
1.2.1.4	PARTICIPACIONES Y APORTACIONES DE CAPITAL	0.00				
	TOTAL	0.00				


ESF-08 BIENES MUEBLES E INMUEBLES:

Cuenta	Nombre de la Cuenta	Monto	Dep. Gasto	Dep. Acum.	Método	Tasas (*)
1.2.3	BIENES INMUEBLES	1,261,685.00	0.00	0.00	Línea recta	
1.2.3.1	TERRENOS	1,123,361.00	0.00	0.00	Línea recta	
1.2.3.2	VIVIENDAS	0.00	0.00	0.00	Línea recta	
1.2.3.3	EDIFICIOS NO HABITACIONALES	138,324.00	0.00	0.00	Línea recta	
1.2.3.4	INFRAESTRUCTURA	0.00	0.00	0.00	Línea recta	




SISTEMA DE CONSERVACIÓN, AGUA POTABLE Y SANITARIO DE AGUA
DE TEMIXCO, MORELOS
NOTAS AL ESTADO DE SITUACIÓN FINANCIERA
Al 30 de Junio de 2019
(Cifras en pesos)

Cuenta	Nombre de la Cuenta	Monto	Amort. Gasto	Amort. Acum.	Método	Tasas (*)
1.2.3.5	CONSTRUCCIONES EN PROCESO EN BIENES DE DOMINIO PÚBLICO	0.00	0.00	0.00	Línea recta	
1.2.3.6	CONSTRUCCIONES EN PROCESO EN BIENES PROPIOS	0.00	0.00	0.00	Línea recta	
1.2.3.9	OTROS BIENES INMUEBLES	0.00	0.00	0.00	Línea recta	
1.2.4	BIENES MUEBLES	10,648,700.57	0.00	0.00	Línea recta	
1.2.4.1	MOBILIARIO Y EQUIPO DE ADMINISTRACIÓN	1,759,757.29	0.00	0.00	Línea recta	
1.2.4.2	MOBILIARIO Y EQUIPO EDUCACIONAL Y RECREATIVO	6,998.29	0.00	0.00	Línea recta	
1.2.4.3	EQUIPO E INSTRUMENTAL MÉDICO Y DE LABORATORIO	0.00	0.00	0.00	Línea recta	
1.2.4.4	VEHÍCULOS Y EQUIPO DE TRANSPORTE	2,248,607.92	0.00	0.00	Línea recta	
1.2.4.5	EQUIPO DE DEFENSA Y SEGURIDAD	0.00	0.00	0.00	Línea recta	
1.2.4.6	MAQUINARIA, OTROS EQUIPOS Y HERRAMIENTAS	6,633,337.07	0.00	0.00	Línea recta	
1.2.4.7	COLECCIONES, OBRAS DE ARTE Y OBJETOS VALIOSOS	0.00	0.00	0.00	Línea recta	
1.2.4.8	ACTIVOS BIOLÓGICOS	0.00	0.00	0.00	Línea recta	
	TOTAL	11,910,385.57	0.00	0.00		
(*) La tasa anual es general salvo excepciones específicas						
ESF-09 INTANGIBLES Y DIFERIDOS:						
Cuenta	Nombre de la Cuenta	Monto	Amort. Gasto	Amort. Acum.	Método	Tasas (*)
1.2.5	ACTIVOS INTANGIBLES	762,229.10	0.00	0.00	Línea recta	
1.2.5.1	SOFTWARE	762,229.10	0.00	0.00	Línea recta	
1.2.5.2	PATENTES, MARCAS Y DERECHOS	0.00	0.00	0.00	Línea recta	
1.2.5.3	CONCESIONES Y FRANQUICIAS	0.00	0.00	0.00	Línea recta	
1.2.5.4	LICENCIAS	0.00	0.00	0.00	Línea recta	
1.2.5.9	OTROS ACTIVOS INTANGIBLES	0.00	0.00	0.00	Línea recta	
1.2.7	ACTIVOS DIFERIDOS	0.00	0.00	0.00	Línea recta	
1.2.7.1	ESTUDIOS, FORMULACIÓN Y EVALUACIÓN DE PROYECTOS	0.00	0.00	0.00	Línea recta	
1.2.7.2	DERECHOS SOBRE BIENES EN RÉGIMEN DE ARRENDAMIENTO FINANCIERO	0.00	0.00	0.00	Línea recta	
1.2.7.3	GASTOS PAGADOS POR ADELANTADO A LARGO PLAZO	0.00	0.00	0.00	Línea recta	
1.2.7.4	ANTICIPOS A LARGO PLAZO	0.00	0.00	0.00	Línea recta	
1.2.7.5	BENEFICIOS AL RETIRO DE EMPLEADOS PAGADOS POR ADELANTADO	0.00	0.00	0.00	Línea recta	
1.2.7.9	OTROS ACTIVOS DIFERIDOS	0.00	0.00	0.00	Línea recta	
	TOTAL	762,229.10	0.00	0.00		



SISTEMA DE CONSERVACIÓN, AGUA POTABLE Y SANEAMIENTO DE TEMIXCO, MORELOS
 DE TEMIXCO, MORELOS
 NOTAS AL ESTADO DE SITUACIÓN FINANCIERA
 Al 30 de Junio de 2019
 (Cifras en pesos)



(*) La tasa anual es general salvo excepciones específicas

ESF-10 ESTIMACIONES Y DETERIORS:


Cuenta	Nombre de la Cuenta	Monto	Criterio
1.1.6	ESTIMACIÓN POR PÉRDIDAS O DETERIORO DE ACTIVOS CIRCULANTES	0.00	
1.1.6.1	ESTIMACIONES PARA CUENTAS INCOBRABLES POR DERECHOS A RECIBIR EFECTIVO O EQUIVALENTES	0.00	
1.1.6.2	ESTIMACIÓN PARA CUENTAS INCOBRABLES POR DERECHOS A RECIBIR BIENES O SERVICIOS TOTAL	0.00	

ESF-11 OTROS ACTIVOS:

Cuenta	Nombre de la Cuenta	Monto	Característica
1.1.9	OTROS ACTIVOS CIRCULANTES	0.00	
1.2.9.1	BIENES EN CONCESIÓN	0.00	
1.2.9.2	BIENES EN ARRENDAMIENTO FINANCIERO	0.00	
1.2.9.3	BIENES EN COMODATO	0.00	
	TOTAL	0.00	

ESF-12 CUENTAS Y DOCUMENTOS POR PAGAR:

Cuenta	Nombre de la Cuenta	Monto	90 días	180 días	365 días	+365 días
2.1.1	CUENTAS POR PAGAR A CORTO PLAZO	32,918,719.46	535,996.92	29,186,278.94	3,196,443.60	0.00
2.1.1.1	SERVICIOS PERSONALES POR PAGAR A CORTO PLAZO	533,372.78	7,397.00	131,608.19	394,367.59	0.00
2.1.1.2	PROVEEDORES POR PAGAR A CORTO PLAZO	- 88,167.87	- 87,767.86	- 400.01	0.00	0.00
2.1.1.3	CONTRATISTAS POR OBRAS PÚBLICAS POR PAGAR A CORTO PLAZO	0.00	0.00	0.00	0.00	0.00
2.1.1.4	PARTICIPACIONES Y APORTACIONES POR PAGAR A CORTO PLAZO	0.00	0.00	0.00	0.00	0.00
2.1.1.5	TRANSFERENCIAS OTORGADAS POR PAGAR A CORTO PLAZO	0.00	0.00	0.00	0.00	0.00
2.1.1.6	INTERESES, COMISIONES Y OTROS GASTOS DE LA DEUDA PÚBLICA	0.00	0.00	0.00	0.00	0.00
2.1.1.7	RETENCIONES Y CONTRIBUCIONES POR PAGAR A CORTO PLAZO	1,719,728.36	255,526.32	1,556.60	1,462,645.44	0.00
2.1.1.8	DEVOLUCIONES DE LA LEY DE INGRESOS POR	0.00	0.00	0.00	0.00	0.00



SISTEMA DE CONSERVACIÓN, AGUA POTABLE Y SANEAMIENTO DE AGUA
 DE Tlaxiaco, Morelos
 NOTAS AL ESTADO DE SITUACIÓN FINANCIERA
 Al 30 de Junio de 2019
 (Cifras en pesos)

PAGAR A CORTO PLAZO				
OTRAS CUENTAS POR PAGAR A CORTO PLAZO	30,577,450.45	185,305.74	29,052,714.14	1,339,430.57
DOCUMENTOS POR PAGAR A CORTO PLAZO	0.00	0.00	0.00	0.00
DOCUMENTOS COMERCIALES POR PAGAR A CORTO PLAZO	0.00	0.00	0.00	0.00
DOCUMENTOS CON CONTRATISTAS POR OBRAS PÚBLICAS POR PAGAR A CORTO PLAZO	0.00	0.00	0.00	0.00
OTROS DOCUMENTOS POR PAGAR A CORTO PLAZO	0.00	0.00	0.00	0.00
TOTAL	32,918,719.46	535,996.92	29,186,278.94	3,196,443.60

ESF-13 FONDOS Y BIENES DE TERCEROS:

Cuenta	Nombre de la Cuenta	Monto	Naturaleza	Característica
2.1.1.6	FONDOS Y BIENES DE TERCEROS EN GARANTÍA Y/O ADMINISTRACIÓN A CORTO PLAZO	0.00		
2.1.1.6.1	FONDOS EN GARANTÍA A CORTO PLAZO	0.00		
2.1.1.6.2	FONDOS EN ADMINISTRACIÓN A CORTO PLAZO	0.00		
2.1.1.6.3	FONDOS CONTINGENTES A CORTO PLAZO	0.00		
2.1.1.6.4	FONDOS DE FIDEICOMISOS, MANDATOS Y CONTRATOS ANÁLOGOS A CORTO PLAZO	0.00		
2.1.1.6.5	OTROS FONDOS DE TERCEROS EN GARANTÍA Y/O ADMINISTRACIÓN A CORTO PLAZO	0.00		
2.1.1.6.6	VALORES Y BIENES EN GARANTÍA A CORTO PLAZO	0.00		
2.2.5	FONDOS Y BIENES DE TERCEROS EN GARANTÍA Y/O ADMINISTRACIÓN A LARGO PLAZO	0.00		
2.2.5.1	FONDOS EN GARANTÍA A LARGO PLAZO	0.00		
2.2.5.2	FONDOS EN ADMINISTRACIÓN A LARGO PLAZO	0.00		
2.2.5.3	FONDOS CONTINGENTES A LARGO PLAZO	0.00		
2.2.5.4	FONDOS DE FIDEICOMISOS, MANDATOS Y CONTRATOS ANÁLOGOS A LARGO PLAZO	0.00		
2.2.5.5	OTROS FONDOS DE TERCEROS EN GARANTÍA Y/O ADMINISTRACIÓN A LARGO PLAZO	0.00		
2.2.5.6	VALORES Y BIENES EN GARANTÍA A LARGO PLAZO	0.00		
	TOTAL	0.00		


ESF-14 OTROS PASIVOS CIRCULANTES:


Cuenta	Nombre de la Cuenta	Monto	Naturaleza	Característica
2.1.5.9	OTROS PASIVOS DIFERIDOS A CORTO PLAZO	0.00		

SISTEMA DE CONSERVACIÓN, AGUA POTABLE Y SANEAMIENTO DE AGUA
 DE TEMIXCO, MORELOS
 NOTAS AL ESTADO DE SITUACIÓN FINANCIERA
 Al 30 de Junio de 2019
 (Cifras en pesos)

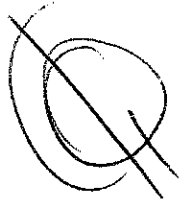
2.1.9.9	OTROS PASIVOS CIRCULANTES	0.00
2.2.4	PASIVOS DIFERIDOS A LARGO PLAZO	0.00
2.2.4.1	CRÉDITOS DIFERIDOS A LARGO PLAZO	0.00
2.2.4.2	INTERESES COBRADOS POR ADELANTADO A LARGO PLAZO	0.00
2.2.4.9	OTROS PASIVOS DIFERIDOS A LARGO PLAZO	0.00
	TOTAL	0.00

Bajo protesta de decir verdad declaramos que los Estados Financieros y sus notas, son razonablemente correctos y son responsabilidad del emisor.


 C.P. ANA LILIA ATRISCOS-OLIVOS
 DIRECTORA DE ADMINISTRACION Y FINANZAS




 C. ROGELIO GALIZ MIRANDA
 SUPERVISOR ADMINISTRATIVO DEL AREA DE RECURSOS FINANCIEROS



SISTEMA DE CONSERVACIÓN, AGUA POTABLE Y SANEAMIENTO DE AGUA
DE TEMIXCO, MORELOS
NOTAS AL ESTADO DE VARIACIÓN EN LA HACIENDA PÚBLICA/PATRIMONIO
Al 30 de Junio de 2019
(Cifras en pesos)

036


VPH-01 PATRIMONIO CONTRIBUIDO:


Cuenta	Nombre de la Cuenta	Saldo Inicial	Variación	Saldo Final	Tipo	Naturaleza
3.1.1	APORTACIONES	12,819,066.95	0.00	12,819,066.95		
3.1.2	DONACIONES DE CAPITAL	0.00	0.00	0.00		
3.1.3	ACTUALIZACIÓN DE LA HACIENDA PÚBLICA/PATRIMONIO	0.00	0.00	0.00		
	TOTAL	12,819,066.95	0.00	12,819,066.95		

VPH-02 PATRIMONIO GENERADO:

Cuenta	Nombre de la Cuenta	Saldo Inicial	Variación	Saldo Final	Procedencia
3.2.1	RESULTADOS DEL EJERCICIO (AHORRO / DESAHORRO)	-3,488,779.10	15,059,196.72	11,569,417.62	
3.2.2	RESULTADOS DE EJERCICIOS ANTERIORES	3,948,205.05	-1,948,918.96	1,999,286.09	
3.2.3	REVALÚOS	0.00	0.00	0.00	
3.2.3.1	REVALÚO DE BIENES INMUEBLES	0.00	0.00	0.00	
3.2.3.2	REVALÚO DE BIENES MUEBLES	0.00	0.00	0.00	
3.2.3.3	REVALÚO DE BIENES INTANGIBLES	0.00	0.00	0.00	
3.2.3.9	OTROS REVALÚOS	0.00	0.00	0.00	
3.2.4	RESERVAS	0.00	0.00	0.00	
3.2.4.1	RESERVAS DE PATRIMONIO	0.00	0.00	0.00	
3.2.4.2	RESERVAS TERRITORIALES	0.00	0.00	0.00	
3.2.4.3	RESERVAS POR CONTINGENCIAS	0.00	0.00	0.00	
3.2.5	RECTIFICACIONES DE RESULTADOS DE EJERCICIOS ANTERIORES	0.00	0.00	0.00	
3.2.5.1	CAMBIOS EN POLÍTICAS CONTABLES	0.00	0.00	0.00	
3.2.5.2	CAMBIOS POR ERRORES CONTABLES	0.00	0.00	0.00	
	TOTAL	459,425.95	13,109,277.76	13,568,703.71	


Bajo protesta de decir verdad declaramos que los Estados Financieros y sus notas, son razonablemente correctos y son responsabilidad del emisor.

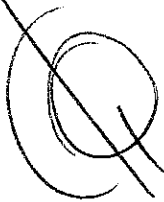

LIC. ANAVEL GONZÁLEZ BLANQUEZ
DIRECTORA GENERAL


C. ANA LILIA AFRISCO OLIVOS
DIRECTORA DE ADMINISTRACIÓN Y FINANZAS




C. ROGELIO GALIZ MIRANDA
SUPERVISOR ADMINISTRATIVO DEL AREA DE RECURSOS FINANCIEROS





SISTEMA DE CONSERVACIÓN, AGUA POTABLE Y SANEAMIENTO DE AGUA
DE TEMIXCO, MORELOS
NOTAS AL ESTADO DE FLUJOS DE EFECTIVO
Al 30 de Junio de 2019
(Cifras en pesos)

037



EFE-01 EFECTIVO:

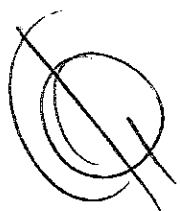
Cuenta	Nombre de la Cuenta	Monto	2018
1.1.1.1	EFECTIVO	0.00	0.00
1.1.1.2	BANCOS/TESORERÍA	10,610,708.33	1,319,124.78
1.1.1.3	BANCOS/DEPENDENCIAS Y OTROS	0.00	0.00
1.1.1.4	INVERSIONES TEMPORALES (HASTA 3 MESES)	0.00	0.00
1.1.1.5	FONDOS CON AFECTACIÓN ESPECÍFICA	0.00	0.00
1.1.1.6	DEPÓSITOS DE FONDOS DE TERCEROS	0.00	0.00
1.1.1.9	OTROS EFECTIVOS Y EQUIVALENTES	0.00	0.00
1.1.1	TOTAL	10,610,708.33	1,319,124.78

EFE-02 ADQUISICIÓN BIENES MUEBLES E INMUEBLES:

Cuenta	Nombre de la Cuenta	Monto	Subsidio
1.2.3	BIENES INMUEBLES	0.00	
1.2.3.1	TERRENOS	0.00	
1.2.3.2	VIVIENDAS	0.00	
1.2.3.3	EDIFICIOS NO HABITACIONALES	0.00	
1.2.3.4	INFRAESTRUCTURA	0.00	
1.2.3.5	CONSTRUCCIONES EN PROCESO EN BIENES DE DOMINIO PÚBLICO	0.00	
1.2.3.6	CONSTRUCCIONES EN PROCESO EN BIENES PROPIOS	0.00	
1.2.3.9	OTROS BIENES INMUEBLES	0.00	
1.2.4	BIENES MUEBLES	223,048.65	
1.2.4.1	MOBILIARIO Y EQUIPO DE ADMINISTRACIÓN	55,759.01	
1.2.4.2	MOBILIARIO Y EQUIPO EDUCACIONAL Y RECREATIVO	0.00	
1.2.4.3	EQUIPO E INSTRUMENTAL MÉDICO Y DE LABORATORIO	0.00	
1.2.4.4	VEHÍCULOS Y EQUIPO DE TRANSPORTE	0.00	
1.2.4.5	EQUIPO DE DEFENSA Y SEGURIDAD	0.00	
1.2.4.6	MAQUINARIA, OTROS EQUIPOS Y HERRAMIENTAS	167,289.64	
1.2.4.7	COLECCIONES, OBRAS DE ARTE Y OBJETOS VALIOSOS	0.00	
1.2.4.8	ACTIVOS BIOLÓGICOS	0.00	
1.2.5	ACTIVOS INTANGIBLES	100,000.00	
1.2.5.1	SOFTWARE	100,000.00	
1.2.5.2	PATENTES, MARCAS Y DERECHOS	0.00	
1.2.5.3	CONCESIONES Y FRANQUICIAS	0.00	
1.2.5.4	LICENCIAS	0.00	
1.2.5.9	OTROS ACTIVOS INTANGIBLES	0.00	
	TOTAL	323,048.65	

EFE-03 CONCILIACIÓN DEL FLUJO DE EFECTIVO:

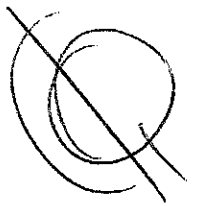
Cuenta	Nombre de la Cuenta	Monto	2018
5.4	FLUJO NETO DE EFECTIVO DE LAS ACTIVIDADES DE OPERACIÓN MENOS MOVIMIENTOS DE PARTIDAS (O RUBROS) QUE NO AFECTAN AL EFECTIVO	11,569,417.63	-3,488,779.10
5.5	OTROS GASTOS Y PÉRDIDAS EXTRAORDINARIAS	0.01	0.00
5.5.1	ESTIMACIONES, DEPRECIACIONES, DETERIOROS, OBSOLESCENCIAS Y AMORTIZACIONES	0.00	0.00
5.5.1.1	ESTIMACIONES POR PÉRDIDAS O DETERIOROS DE ACTIVOS CIRCULANTES	0.00	0.00
5.5.1.2	ESTIMACIONES POR PÉRDIDAS O DETERIOROS	0.00	0.00



SISTEMA DE CONSERVACIÓN, AGUA POTABLE Y SANEAMIENTO DE AGUA
DE TEMIXCO, MORELOS
NOTAS AL ESTADO DE FLUJOS DE EFECTIVO
Al 30 de Junio de 2019
(Cifras en pesos)

038


	DE ACTIVOS NO CIRCULANTES		
5.5.1.3	DEPRECIACIÓN DE BIENES INMUEBLES	0.00	0.00
5.5.1.4	DEPRECIACIÓN DE INFRAESTRUCTURA	0.00	0.00
5.5.1.5	DEPRECIACIÓN DE BIENES MUEBLES	0.00	0.00
5.5.1.6	DETERIORO DE LOS ACTIVOS BIOLÓGICOS	0.00	0.00
5.5.1.7	AMORTIZACIÓN DE ACTIVOS INTANGIBLES	0.00	0.00
5.5.2	PROVISIONES	0.00	0.00
5.5.2.1	PROVISIONES DE PASIVOS A CORTO PLAZO	0.00	0.00
5.5.2.2	PROVISIONES DE PASIVOS A LARGO PLAZO	0.00	0.00
5.5.3	DISMINUCIONES DE INVENTARIOS	0.00	0.00
5.5.3.1	DISMINUCIONES DE INVENTARIOS DE MERCANCÍAS PARA VENTA	0.00	0.00
5.5.3.2	DISMINUCIONES DE INVENTARIOS DE MERCANCÍAS TERMINADAS	0.00	0.00
5.5.3.3	DISMINUCIONES DE INVENTARIOS DE MERCANCÍAS EN PROCESO DE ELABORACIÓN	0.00	0.00
5.5.3.4	DISMINUCIONES DE INVENTARIOS DE MATERIAS PRIMAS, MATERIALES Y SUMINISTROS PARA PRODUCCIÓN	0.00	0.00
5.5.3.5	DISMINUCIONES DE ALMACÉN DE MATERIALES Y SUMINISTROS DE CONSUMO	0.00	0.00
5.5.4	AUMENTO POR INSUFICIENCIA DE ESTIMACIONES POR PÉRDIDA O DETERIORO U OBSOLESCENCIA	0.00	0.00
5.5.4.1	AUMENTO POR INSUFICIENCIA DE ESTIMACIONES POR PÉRDIDA O DETERIORO U OBSOLESCENCIA	0.00	0.00
5.5.5	AUMENTO POR INSUFICIENCIA DE PROVISIONES	0.00	0.00
5.5.5.1	AUMENTO POR INSUFICIENCIA DE PROVISIONES	0.00	0.00
5.5.9	OTROS GASTOS	0.01	0.00
5.5.9.1	GASTOS DE EJERCICIOS ANTERIORES	0.00	0.00
5.5.9.2	PÉRDIDAS POR RESPONSABILIDADES	0.00	0.00
5.5.9.3	BONIFICACIONES Y DESCUENTOS OTORGADOS	0.01	0.00
5.5.9.4	DIFERENCIAS POR TIPO DE CAMBIO NEGATIVAS	0.00	0.00
5.5.9.5	DIFERENCIAS DE COTIZACIONES NEGATIVAS EN VALORES NEGOCIABLES	0.00	0.00
5.5.9.6	RESULTADO POR POSICIÓN MONETARIA	0.00	0.00
5.5.9.7	PÉRDIDAS POR PARTICIPACIÓN PATRIMONIAL	0.00	0.00
5.5.9.8	DIFERENCIAS POR REESTRUCTURACIÓN DE DEUDA PÚBLICA NEGATIVAS	0.00	0.00
5.5.9.9	OTROS GASTOS VARIOS	0.00	0.00
5.6	INVERSIÓN PÚBLICA	0.00	0.00
5.6.1	INVERSIÓN PÚBLICA NO CAPITALIZABLE	0.00	0.00
5.6.1.1	CONSTRUCCIÓN EN BIENES NO CAPITALIZABLE IGUAL	0.00	0.00
	RESULTADOS DEL EJERCICIO (AHORRO/DESAHORRO)	11,569,417.62	-3,488,779.10



Bajo protesta de decir verdad declaramos que los Estados Financieros y sus notas son razonablemente correctos y son responsabilidad del emisor.


LIC. ANAVETA ABULAR BLANQUEL
DIRECTORA GENERAL

C. P. ANA LILIA ATRISCO OLIVOS
DIRECTORA DE ADMINISTRACION Y FINANZAS

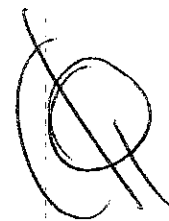



SISTEMA DE CONSERVACIÓN, AGUA POTABLE Y SANEAMIENTO DE AGUA
DE TEMIXCO, MORELOS
NOTAS AL ESTADO DE FLUJOS DE EFECTIVO
Al 30 de Junio de 2019
(Cifras en pesos)

039



C. ROGELIO GALIZ MIRANDA
SUPERVISOR ADMINISTRATIVO DEL AREA DE RECURSOS FINANCIEROS





SISTEMA DE CONSERVACIÓN, AGUA POTABLE Y SANEAMIENTO DE AGUA
DE TEMIXCO, MORELOS
NOTAS DE MEMORIA
Al 30 de Junio de 2019
(Cifras en pesos)

040

MEM-01 CUENTAS DE ORDEN CONTABLES:

Cuenta	Nombre de la Cuenta	Saldo Inicial	Cargo	Abono	Saldo Final
7	CUENTAS DE ORDEN CONTABLES	0.00	0.00	0.00	0.00 (d)
7.1	VALORES	0.00	0.00	0.00	0.00 (d)
7.1.1	VALORES EN CUSTODIA	0.00	0.00	0.00	0.00 (d)
7.1.2	CUSTODIA DE VALORES	0.00	0.00	0.00	0.00 (a)
7.1.3	INSTRUMENTOS DE CRÉDITO PRESTADOS A FORMADORES DE MERCADO	0.00	0.00	0.00	0.00 (d)
7.1.4	PRÉSTAMO DE INSTRUMENTOS DE CRÉDITO A FORMADORES DE MERCADO Y SU GARANTÍA	0.00	0.00	0.00	0.00 (a)
7.1.5	INSTRUMENTOS DE CRÉDITO RECIBIDOS EN GARANTÍA DE LOS FORMADORES DE MERCADO	0.00	0.00	0.00	0.00 (d)
7.1.6	GARANTÍA DE CRÉDITOS RECIBIDOS DE LOS FORMADORES DE MERCADO	0.00	0.00	0.00	0.00 (a)
7.2	EMISIÓN DE OBLIGACIONES	0.00	0.00	0.00	0.00 (d)
7.2.1	AUTORIZACIÓN PARA LA EMISIÓN DE BONOS, TÍTULOS Y VALORES DE LA DEUDA PÚBLICA INTERNA	0.00	0.00	0.00	0.00 (d)
7.2.2	AUTORIZACIÓN PARA LA EMISIÓN DE BONOS, TÍTULOS Y VALORES DE LA DEUDA PÚBLICA EXTERNA	0.00	0.00	0.00	0.00 (d)
7.2.3	EMISIONES AUTORIZADAS DE LA DEUDA PÚBLICA INTERNA Y EXTERNA	0.00	0.00	0.00	0.00 (a)
7.2.4	SUSCRIPCIÓN DE CONTRATOS DE PRÉSTAMOS Y OTRAS OBLIGACIONES DE LA DEUDA PÚBLICA INTERNA	0.00	0.00	0.00	0.00 (d)
7.2.5	SUSCRIPCIÓN DE CONTRATOS DE PRÉSTAMOS Y OTRAS OBLIGACIONES DE LA DEUDA PÚBLICA EXTERNA	0.00	0.00	0.00	0.00 (a)
7.2.6	CONTRATOS DE PRÉSTAMOS Y OTRAS OBLIGACIONES DE LA DEUDA PÚBLICA INTERNA Y EXTERNA	0.00	0.00	0.00	0.00 (d)
7.3	AVALES Y GARANTÍAS	0.00	0.00	0.00	0.00 (d)
7.3.1	AVALES AUTORIZADOS	0.00	0.00	0.00	0.00 (d)
7.3.2	AVALES FIRMADOS	0.00	0.00	0.00	0.00 (a)
7.3.3	FIANZAS Y GARANTÍAS RECIBIDAS POR DEUDAS A COBRAR	0.00	0.00	0.00	0.00 (d)
7.3.4	FIANZAS Y GARANTÍAS RECIBIDAS	0.00	0.00	0.00	0.00 (a)
7.3.5	FIANZAS OTORGADAS PARA RESPALDAR OBLIGACIONES NO FISCALES DEL GOBIERNO	0.00	0.00	0.00	0.00 (d)
7.3.6	FIANZAS OTORGADAS DEL GOBIERNO PARA RESPALDAR OBLIGACIONES NO FISCALES	0.00	0.00	0.00	0.00 (d)
7.4	JUICIOS	0.00	0.00	0.00	0.00 (d)
7.4.1	DEMANDAS JUDICIALES EN PROCESO DE RESOLUCIÓN	0.00	0.00	0.00	0.00 (d)
7.4.2	RESOLUCIÓN DE DEMANDAS EN PROCESO JUDICIAL	0.00	0.00	0.00	0.00 (a)
7.5	INVERSIÓN MEDIANTE PROYECTOS PARA PRESTACIÓN DE SERVICIOS (PPS) Y SIMILARES	0.00	0.00	0.00	0.00 (d)
7.5.1	CONTRATOS PARA INVERSIÓN MEDIANTE PROYECTOS PARA PRESTACIÓN DE SERVICIOS (PPS) Y SIMILARES	0.00	0.00	0.00	0.00 (d)
7.5.2	INVERSIÓN PÚBLICA CONTRATADA MEDIANTE PROYECTOS PARA PRESTACIÓN DE SERVICIOS (PPS) Y SIMILARES	0.00	0.00	0.00	0.00 (a)
7.6	BIENES EN CONCESIONADOS O EN COMODATO	0.00	0.00	0.00	0.00 (d)
7.6.1	BIENES BAJO CONTRATO EN CONCESIÓN	0.00	0.00	0.00	0.00 (d)
7.6.2	CONTRATO DE CONCESIÓN POR BIENES	0.00	0.00	0.00	0.00 (a)

SISTEMA DE CONSERVACIÓN, AGUA POTABLE Y SANEAMIENTO DE AGUA
DE TEMIXCO, MORELOS
NOTAS DE MEMORIA
Al 30 de Junio de 2019
(Cifras en pesos)

041


7.6.3	BIENES BAJO CONTRATO EN COMODATO	0.00	0.00	0.00	0.00 (d)
7.6.4	CONTRATO DE COMODATO POR BIENES	0.00	0.00	0.00	0.00 (a)
7.X	BIENES ARQUEOLÓGICOS, ARTÍSTICOS E HISTÓRICOS	0.00	0.00	0.00	0.00 (d)
7.X.1	BIENES ARQUEOLÓGICOS EN CUSTODIA	0.00	0.00	0.00	0.00 (d)
7.X.2	CUSTODIA DE BIENES ARQUEOLÓGICOS	0.00	0.00	0.00	0.00 (a)
7.X.3	BIENES ARTÍSTICOS EN CUSTODIA	0.00	0.00	0.00	0.00 (d)
7.X.4	CUSTODIA DE BIENES ARTÍSTICOS	0.00	0.00	0.00	0.00 (a)
7.X.5	BIENES HISTÓRICOS EN CUSTODIA	0.00	0.00	0.00	0.00 (d)
7.X.6	CUSTODIA DE BIENES HISTÓRICOS	0.00	0.00	0.00	0.00 (a)


MEM-02 CUENTAS DE ORDEN PRESUPUESTARIAS:


Cuenta	Nombre de la Cuenta	Saldo Inicial	Cargo	Abono	Saldo Final
8	CUENTAS DE ORDEN PRESUPUESTARIAS	0.00	319,199,996.00	319,199,996.00	0.00 (a)
8.1	LEY DE INGRESOS	0.00	141,257,299.66	141,257,299.66	0.00 (a)
8.1.1	LEY DE INGRESOS ESTIMADA	0.00	60,000,000.00	0.00	60,000,000.00 (d)
8.1.2	LEY DE INGRESOS POR EJECUTAR	0.00	40,676,473.27	60,000,000.00	19,323,526.73 (a)
8.1.3	MODIFICACIONES A LA LEY DE INGRESOS ESTIMADA	0.00	0.00	0.00	0.00 (d)
8.1.4	LEY DE INGRESOS DEVENGADA	0.00	40,580,826.39	40,676,473.27	95,646.88 (a)
8.1.5	LEY DE INGRESOS RECAUDADA	0.00	0.00	40,580,826.39	40,580,826.39 (a)
8.2	PRESUPUESTO DE EGRESOS	0.00	177,942,696.34	177,942,696.34	0.00 (d)
8.2.1	PRESUPUESTO DE EGRESOS APROBADO	0.00	0.00	60,000,000.00	60,000,000.00 (a)
8.2.2	PRESUPUESTO DE EGRESOS POR EJERCER	0.00	60,000,000.00	29,634,391.73	30,365,608.27 (d)
8.2.3	MODIFICACIONES AL PRESUPUESTO DE EGRESOS APROBADO	0.00	0.00	0.00	0.00 (a)
8.2.4	PRESUPUESTO DE EGRESOS COMPROMETIDO	0.00	29,634,391.73	29,634,389.21	2.52 (d)
8.2.5	PRESUPUESTO DE EGRESOS DEVENGADO	0.00	29,634,389.21	29,316,877.70	317,511.51 (d)
8.2.6	PRESUPUESTO DE EGRESOS EJERCIDO	0.00	29,316,877.70	29,357,037.70	-40,160.00 (d)
8.2.7	PRESUPUESTO DE EGRESOS PAGADO	0.00	29,357,037.70	0.00	29,357,037.70 (d)

Bajo protesta de decir verdad declaramos que los Estados Financieros y sus notas, son razonablemente correctos y son responsabilidad del emisor.


LIC. ANNELI ARRIOLA BLANQUEL
DIRECTORA GENERAL


C.P. ANA LILIA ATRISCO OLIVOS
DIRECTORA DE ADMINISTRACION Y FINANZAS


C. ROGELIO GALIZ MIRANDA
SUPERVISOR ADMINISTRATIVO DEL AREA DE RECURSOS FINANCIEROS





SCAPSATM

Sistema de Conservación, Agua Potable y Saneamiento de Agua de Temixco Morelos

NOTAS DE GESTIÓN ADMINISTRATIVA

Constitución y Objetivo

El sistema de Conservación, Agua Potable y Saneamiento de Agua de Temixco, Morelos (SCAPSATM) es un organismo descentralizado de la Administración Pública Municipal creado mediante decreto oficial publicado en el periódico oficial "Tierra y Libertad" en su edición del día 29 de octubre de 1997 con número 3884, regida por la Ley Orgánica Municipal del Estado de Morelos.

De conformidad con el Artículo 1 de dicho decreto tiene por objeto la prestación y administración de los Servicios de Agua Potable y Saneamiento del Municipio de Temixco, Morelos.

Periodo a informar

La información contenida en estas notas es correspondiente al ejercicio del 01 de enero al 30 de junio de 2019.

Régimen Jurídico

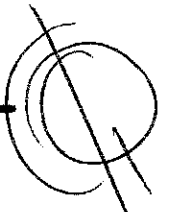
El régimen tributario-jurídico del Sistema de Conservación, Agua Potable y Saneamiento de Agua de Temixco, Morelos se encuentra en el régimen de las Personas Morales con Fines no Lucrativos.

Atribuciones del Organismo

El organismo operador es la dependencia encargada de la administración financiera, fiscal y tributaria del municipio de Temixco por servicios de Agua Potable y Saneamiento, mismas que le fueron otorgadas mediante decreto oficial.

Av. Emiliano Zapata No. 39 Colonia Centro, Temixco, Morelos C.P. 62580

Teléfonos 325 01 52 y 365 94 03 www.scapsatm.gob.mx





SCAPSATM

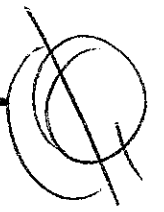
**Sistema de Conservación, Agua Potable y
Saneamiento de Agua de Temixco Morelos**

Políticas contables

Los Estados Financieros adjuntos tienen por objetivo proveer información acerca de la situación financiera y de los resultados de gestión del primer semestre del ejercicio 2019 de esta entidad económica a los usuarios de dicha información, al H. Ayuntamiento de Temixco, Morelos; así como a la población en general.

Asimismo las cifras expresadas en los Estados Financieros se cuantifican en términos monetarios y se registran al costo histórico o valor económico más objetivo en moneda nacional, conforme lo establecen los postulados básicos de contabilidad.

- a) **Efectivo y equivalentes:** Se representa principalmente por los fondos fijos asignados a los funcionarios para el ejercicio de su función, así como los saldos en las cuentas bancarias a nombre del organismo y las inversiones en valores.
- b) **Efectivo o equivalentes a recibir efectivo:** Se representa principalmente representados por las cuentas que contienen importes adeudados por usuarios al ente económico, deudores diversos, anticipos a trabajadores y otros anticipos, cabe mencionar que en la cuenta de Deudores por servicios de Agua y Anticipo a Acreedores.
- c) **Bienes inmuebles, muebles, intangibles e infraestructura y construcciones en proceso:** Este rubro se constituye por todas aquellas inversiones realizadas por el ente, determinando el valor histórico de dichos activos.
- d) **Cuentas por pagar:** Se encuentra representada principalmente por todas aquellas deudas o compromisos por cumplir por el organismo a cargo de Proveedores y Acreedores Diversos, cabe mencionar que en la cuenta de Acreedores Diversos e impuestos por pagar.
- e) **Patrimonio Contable:** Se integra por el Patrimonio de la Entidad Económica, ya sea aportado o ganado durante la gestión del ejercicio o de ejercicios anteriores.





SCAPSATM

Sistema de Conservación, Agua Potable y Saneamiento de Agua de Temixco Morelos

- f) **Ingresos y otros beneficios:** Es el total de los ingresos propios cobrados por la prestación del servicio de agua potable y saneamiento a cargo del organismo operador.

- g) **Gastos de funcionamiento:** Representa el total de los gastos generados por la operación del ente económico por la prestación del servicio a la población del municipio de Temixco, Morelos.

Elaboro:

Reviso:

C.P. Ana Lilia Atrisco olivos
Directora de Administración y Finanzas

Lic. Anavel Aguilar Blanquel
Directora General



SISTEMA DE CONSERVACIÓN, AGUA POTABLE Y SANEAMIENTO DE AGUA
 DE TEMIXCO, MORELOS
 ESTADO ANALÍTICO DE INGRESOS DETALLADO - LDF (F5)
 Del 1 de Enero al 30 de Junio de 2019
 (PESOS)



Concepto	Estimado	Ampliaciones/ Reducciones		Modificado	Devengado	Recaudado	Diferencia
Ingresos de Libre Disposición							
A. Impuestos	0.00	0.00	0.00	0.00	0.00	0.00	0.00
B. Cuotas y Aportaciones de Seguridad Social	0.00	0.00	0.00	0.00	0.00	0.00	0.00
C. Contribuciones de Mejoras	0.00	0.00	0.00	0.00	0.00	0.00	0.00
D. Derechos	60,000,000.00	0.00	0.00	60,000,000.00	40,676,473.27	40,580,826.39	-19,419,173.61
E. Productos	0.00	0.00	0.00	0.00	0.00	0.00	0.00
F. Aprovechamientos	0.00	0.00	0.00	0.00	0.00	0.00	0.00
G. Ingresos por Venta de Bienes y Prestación de Servicios	0.00	0.00	0.00	0.00	0.00	0.00	0.00
H. Participaciones (M+h+h2+h3+h4+h5+h6+h7+h8+h9+h10+h11)	0.00	0.00	0.00	0.00	0.00	0.00	0.00
h1) Fondo General de Participaciones	0.00	0.00	0.00	0.00	0.00	0.00	0.00
h2) Fondo de Fomento Municipal	0.00	0.00	0.00	0.00	0.00	0.00	0.00
h3) Fondo de Fiscalización y Recaudación	0.00	0.00	0.00	0.00	0.00	0.00	0.00
h4) Fondo de Compensación	0.00	0.00	0.00	0.00	0.00	0.00	0.00
h5) Fondo de Extracción de Hidrocarburos	0.00	0.00	0.00	0.00	0.00	0.00	0.00
h6) Impuesto Especial Sobre Producción y Servicios	0.00	0.00	0.00	0.00	0.00	0.00	0.00
h7) 0.136% de la Recaudación Federal Participable	0.00	0.00	0.00	0.00	0.00	0.00	0.00
h8) 3.17% Sobre Extracción de Petróleo	0.00	0.00	0.00	0.00	0.00	0.00	0.00
h9) Gasolinas y Diésel	0.00	0.00	0.00	0.00	0.00	0.00	0.00
h10) Fondo del Impuesto Sobre la Renta	0.00	0.00	0.00	0.00	0.00	0.00	0.00
h11) Fondo de Estabilización de los Ingresos de las Entidades Federativas	0.00	0.00	0.00	0.00	0.00	0.00	0.00
I. Incentivos Derivados de la Colaboración Fiscal (L+l1+l2+l3+l4+l5)	0.00	0.00	0.00	0.00	0.00	0.00	0.00
i1) Tenencia o Uso de Vehículos	0.00	0.00	0.00	0.00	0.00	0.00	0.00
i2) Fondo de Compensación ISAN	0.00	0.00	0.00	0.00	0.00	0.00	0.00
i3) Impuesto Sobre Automóviles Nuevos	0.00	0.00	0.00	0.00	0.00	0.00	0.00
i4) Fondo de Compensación de Repecos-Intermedios	0.00	0.00	0.00	0.00	0.00	0.00	0.00
i5) Otros Incentivos Económicos	0.00	0.00	0.00	0.00	0.00	0.00	0.00
J. Transferencias y Asignaciones	0.00	0.00	0.00	0.00	0.00	0.00	0.00
K. Convenios	0.00	0.00	0.00	0.00	0.00	0.00	0.00
k1) Otros Convenios y Subsidios	0.00	0.00	0.00	0.00	0.00	0.00	0.00
L. Otros Ingresos de Libre Disposición (L=l1+l2)	0.00	0.00	0.00	0.00	0.00	0.00	0.00
l1) Participaciones en Ingresos Locales	0.00	0.00	0.00	0.00	0.00	0.00	0.00
l2) Otros Ingresos de Libre Disposición	0.00	0.00	0.00	0.00	0.00	0.00	0.00
I. Total de Ingresos de Libre Disposición (I=A+B+C+D+E+F+G+H+I+J+K+L)	60,000,000.00	0.00	0.00	60,000,000.00	40,676,473.27	40,580,826.39	-19,419,173.61
Ingresos Excedentes de Ingresos de Libre Disposición							0.00

[Handwritten signature]

SISTEMA DE CONSERVACIÓN, AGUA POTABLE Y SANEAMIENTO DE AGUA
 DE TEMIXCO, MORELOS
 ESTADO ANALÍTICO DE INGRESOS DETALLADO - LDF (F5)
 Del 1 de Enero al 30 de Junio de 2019
 (PESOS)



Concepto	Estimado	Ampliaciones/ Reducciones	Modificado	Devengado	Recaudado	Diferencia
Transferencias Federales Etiquetadas						
A. Aportaciones (A=a1+a2+a3+a4+a5+a6+a7+a8)	0.00	0.00	0.00	0.00	0.00	0.00
a1) Fondo de Aportaciones para la Nómina Educativa y Gasto Operativo	0.00	0.00	0.00	0.00	0.00	0.00
a2) Fondo de Aportaciones para los Servicios de Salud	0.00	0.00	0.00	0.00	0.00	0.00
a3) Fondo de Aportaciones para la Infraestructura Social	0.00	0.00	0.00	0.00	0.00	0.00
a4) Fondo de Aportaciones para el Fortalecimiento de los Municipios y de las Demarcaciones Territoriales del Distrito Federal	0.00	0.00	0.00	0.00	0.00	0.00
a5) Fondo de Aportaciones Múltiples	0.00	0.00	0.00	0.00	0.00	0.00
a6) Fondo de Aportaciones para la Educación Tecnológica y de Adultos	0.00	0.00	0.00	0.00	0.00	0.00
a7) Fondo de Aportaciones para la Seguridad Pública de los Estados y del Distrito Federal	0.00	0.00	0.00	0.00	0.00	0.00
a8) Fondo de Aportaciones para el Fortalecimiento de las Entidades Federativas	0.00	0.00	0.00	0.00	0.00	0.00
B. Convenios (B=b1+b2+b3+b4)	0.00	0.00	0.00	0.00	0.00	0.00
b1) Convenios de Protección Social en Salud	0.00	0.00	0.00	0.00	0.00	0.00
b2) Convenios de Descentralización	0.00	0.00	0.00	0.00	0.00	0.00
b3) Convenios de Reasignación	0.00	0.00	0.00	0.00	0.00	0.00
b4) Otros Convenios y Subsidios	0.00	0.00	0.00	0.00	0.00	0.00
C. Fondos Distintos de Aportaciones (C=c1+c2)	0.00	0.00	0.00	0.00	0.00	0.00
c1) Fondo para Entidades Federativas y Municipios Productores de Hidrocarburos	0.00	0.00	0.00	0.00	0.00	0.00
c2) Fondo Minero	0.00	0.00	0.00	0.00	0.00	0.00
D. Transferencias, Asignaciones, Subsidios y Subvenciones, y Pensiones y Jubb	0.00	0.00	0.00	0.00	0.00	0.00
E. Otras Transferencias Federales Etiquetadas	0.00	0.00	0.00	0.00	0.00	0.00
II. Total de Transferencias Federales Etiquetadas (II = A + B + C + D + E)	0.00	0.00	0.00	0.00	0.00	0.00
III. Ingresos Derivados de Financiamientos (III = A)	0.00	0.00	0.00	0.00	0.00	0.00
A. Ingresos Derivados de Financiamientos	0.00	0.00	0.00	0.00	0.00	0.00
IV. Total de Ingresos (IV = I + II + III)	60,000,000.00	0.00	60,000,000.00	40,576,473.27	40,580,826.39	-19,419,173.61
Datos Informativos						
1. Ingresos Derivados de Financiamientos con Fuente de Pago de Ingresos de Libre Disposición	0.00	0.00	0.00	0.00	0.00	0.00
2. Ingresos Derivados de Financiamientos con Fuente de Pago de Transferencias Federales Etiquetadas	0.00	0.00	0.00	0.00	0.00	0.00
3. Ingresos Derivados de Financiamientos (3 = 1 + 2)	0.00	0.00	0.00	0.00	0.00	0.00

SISTEMA DE CONSERVACIÓN, AGUA POTABLE Y SANEAMIENTO DE AGUA
DE TEMIXCO, MORELOS
ESTADO ALÍOTICO DEL EJERCICIO DEL PRESUPUESTO L. GROSOS
CLASIFICACIÓN ADMINISTRATIVA
Del 1 de Enero al 30 de Junio de 2019
(Cifras en pesos)

Concepto	Egreso Aprobado (1)	Ampliaciones/Reducciones (2)	Egreso Modificado (3=1+2)	Egreso Devengado (4)	Egreso Pagado (5)	Subejercicio (6=3-4)
3	60,000,000.00	0.00	60,000,000.00	29,634,389.21	29,357,037.70	30,365,610.79
3.1	60,000,000.00	0.00	60,000,000.00	29,634,389.21	29,357,037.70	30,365,610.79
3.1.1	60,000,000.00	0.00	60,000,000.00	29,634,389.21	29,357,037.70	30,365,610.79
3.1.1.2	60,000,000.00	0.00	60,000,000.00	29,634,389.21	29,357,037.70	30,365,610.79
NO EMPRESARIALES Y NO FINANCIEROS						
01	2,918,710.60	0.00	2,918,710.60	1,346,203.16	1,323,090.46	1,572,507.44
DIRECCION GENERAL						
02	37,970,035.65	0.00	37,970,035.65	17,039,206.27	16,965,216.01	20,930,829.38
DIRECCION DE OPERACION						
03	11,637,748.39	0.00	11,637,748.39	8,717,673.59	8,591,258.04	2,920,074.80
DIRECCION DE ADMINISTRACION						
04	568,163.21	0.00	568,163.21	170,438.00	157,130.00	397,725.21
DIRECCION JURIDICA						
05	6,061,213.47	0.00	6,061,213.47	2,019,074.76	1,991,857.76	4,042,138.71
DIRECCION COMERCIAL						
06	844,128.68	0.00	844,128.68	341,793.43	328,485.43	502,335.25
DIRECCION DE COMISARIA						
TOTAL DEL GASTO	60,000,000.00	0.00	60,000,000.00	29,634,389.21	29,357,037.70	30,365,610.79

Bajo protesta de decir verdad declaramos que los Estados Financieros y sus notas, son razonablemente correctos y son responsabilidad del emisor.

LIC. ANABEL GUILLEN BLANQUEL
DIRECTORA GENERAL

C. C. ANA LILIA FERRISCO OLIVOS
DIRECTORA DE ADMINISTRACION Y FINANZAS

C. ROGELIO GALIZ MIRANDA
SUPERVISOR ADMINISTRATIVO DEL AREA DE RECURSOS FINANCIEROS





(Handwritten signature)


SISTEMA DE CONSERVACIÓN, AGUA POTABLE Y SANEAMIENTO DE AGUA
DE TEMIXCO, MORELOS
ESTADO ANALÍTICO DEL EJERCICIO DEL PRESUPUESTO DE EGRESOS
CLASIFICACIÓN ECONÓMICA (POR TIPO DE GASTO)
Del 1 de Enero al 30 de Junio de 2019
(Cifras en pesos)


Concepto	Egreso Aprobado (1)	Ampliaciones/Reducciones (2)	Egreso Modificado (3+1+2)	Egreso Devengado (4)	Egreso Pagado (5)	Subejercicio (6=3-4)
1 GASTO CORRIENTE	56,377,536.35	0.00	56,377,536.35	28,860,946.56	28,589,312.85	27,516,589.79
2 GASTO DE CAPITAL	901,048.65	0.00	901,048.65	357,498.65	351,780.85	543,550.00
3 AMORTIZACIÓN DE LA DEUDA Y DISMINUCIÓN DE PASIVOS	0.00	0.00	0.00	0.00	0.00	0.00
4 PENSIONES Y JUBILACIONES	2,721,415.00	0.00	2,721,415.00	415,944.00	415,944.00	2,305,471.00
5 PARTICIPACIONES	0.00	0.00	0.00	0.00	0.00	0.00
TOTAL DEL GASTO	60,000,000.00	0.00	60,000,000.00	29,634,389.21	29,357,037.70	30,365,610.79

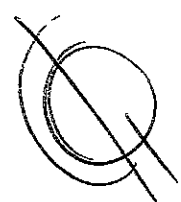
Bajo protesta de decir verdad declaramos que los Estados Financieros y sus notas, son razonablemente correctos y son responsabilidad del emisor.


LIC. ANNIE MARÍA BLANQUEL
DIRECTORA GENERAL


C. ANA LILIA PARISCO OLIVIO
DIRECTORA DE ADMINISTRACIÓN Y FINANZAS




C. ROGELIO GALIZ MIRANDA
SUPERVISOR ADMINISTRATIVO DEL AREA DE RECURSOS FINANCIEROS



SISTEMA DE CONSERVACIÓN, AGUA POTABLE Y SANEAMIENTO DE TEMIXCO, MORELOS
 ESTADO ANALÍTICO DEL EJERCICIO DEL PRESUPUESTO DE EGRESOS
 CLASIFICACIÓN POR OBJETO DEL GASTO (CAPÍTULO Y CONCEPTO)
 Del 1 de Enero al 30 de Junio de 2019
 (Cifras en pesos)



Concepto	Egreso Aprobado (1)	Ampliaciones/Reducciones (2)	Egreso Modificado (3=1+2)	Egreso Devengado (4)	Egreso Pagado (5)	Subejercicio (6=3-4)
1 SERVICIOS PERSONALES	25,242,061.82	0.00	25,242,061.82	10,767,265.45	10,563,429.22	14,474,796.37
1.1 REMUNERACIONES AL PERSONAL DE CARÁCTER PERMANENTE	10,629,533.00	0.00	10,629,533.00	5,187,551.00	5,083,470.00	5,441,982.00
1.2 REMUNERACIONES AL PERSONAL DE CARÁCTER TRANSITORIO	3,315,644.00	0.00	3,315,644.00	1,702,319.00	1,702,319.00	1,613,325.00
1.3 REMUNERACIONES ADICIONALES Y ESPECIALES	4,922,221.02	0.00	4,922,221.02	603,788.36	603,788.36	4,318,432.66
1.4 SEGURIDAD SOCIAL	2,885,389.53	0.00	2,885,389.53	1,361,228.82	1,261,473.59	1,524,160.71
1.5 CURAS PRESTACIONES SOCIALES Y ECONÓMICAS	3,469,369.26	0.00	3,469,369.26	1,892,473.26	1,892,473.26	1,576,896.00
1.6 PREVISIONES	0.00	0.00	0.00	0.00	0.00	0.00
1.7 PAGO DE ESTÍMULOS A SERVIDORES PÚBLICOS	19,905.01	0.00	19,905.01	19,905.01	19,905.01	0.00
1.8 IMPUESTO SOBRE NÓMINAS Y OTROS QUE SE DERIVEN DE UNA RELACION LABORAL	0.00	0.00	0.00	0.00	0.00	0.00
2 MATERIALES Y SUMINISTROS	3,724,990.06	0.00	3,724,990.06	2,534,465.31	2,533,577.11	1,190,524.75
2.1 MATERIALES DE ADMINISTRACIÓN, EMISIÓN DE DOCUMENTOS Y ARTÍCULOS OFICIALES	409,637.19	0.00	409,637.19	270,205.66	269,320.16	139,431.51
2.2 ALIMENTOS Y UTENSILIOS	240,852.20	0.00	240,852.20	210,852.20	210,852.20	30,000.00
2.3 MATERIAS PRIMAS Y MATERIALES DE PRODUCCIÓN Y COMERCIALIZACIÓN	0.00	0.00	0.00	0.00	0.00	0.00
2.4 MATERIALES Y ARTÍCULOS DE CONSTRUCCIÓN Y DE REPARACIÓN	760,904.83	0.00	760,904.83	438,269.83	438,269.83	322,635.00
2.5 PRODUCTOS QUÍMICOS, FARMACÉUTICOS Y DE LABORATORIO	390,755.00	0.00	390,755.00	209,255.00	209,255.00	181,500.00
2.6 COMBUSTIBLES, LUBRICANTES Y ADITIVOS	1,008,910.13	0.00	1,008,910.13	626,210.13	626,199.45	382,700.00
2.7 VESTUARIO, BLANCOS, PRENDAS DE PROTECCIÓN Y ARTÍCULOS DEPORTIVOS	135,161.40	0.00	135,161.40	124,853.16	124,853.16	10,308.24
2.8 MATERIALES Y SUMINISTROS PARA SEGURIDAD PÚBLICA	0.00	0.00	0.00	0.00	0.00	0.00
2.9 HERRAMIENTAS, REFACCIONES Y ACCESORIOS MENORES	778,769.31	0.00	778,769.31	654,819.31	654,819.31	123,950.00
3 SERVICIOS GENERALES	26,410,484.47	0.00	26,410,484.47	13,881,581.80	13,814,672.52	12,528,902.67
3.1 SERVICIOS BÁSICOS	19,757,981.79	0.00	19,757,981.79	9,667,388.77	9,667,388.77	10,090,593.02
3.2 SERVICIOS DE ARRENDAMIENTO	341,145.17	0.00	341,145.17	179,748.93	179,748.93	161,396.24
3.3 SERVICIOS PROFESIONALES, CIENTÍFICOS, TÉCNICOS Y OTROS SERVICIOS	1,328,285.57	0.00	1,328,285.57	889,566.77	889,566.77	438,718.80




SISTEMA DE CONSERVACIÓN, AGUA POTABLE Y SANEAMIENTO DE TEMIXCO, MORELOS
 ESTADO ANALÍTICO DEL EJERCICIO DEL PRESUPUESTO DE EGRESOS
 CLASIFICACIÓN POR OBJETO DEL GASTO (CAPÍTULO Y CONCEPTO)
 Del 1 de Enero al 30 de Junio de 2019
 (Cifras en pesos)

Concepto	Egreso Aprobado (1)	Ampliaciones/Reducciones (2)	Egreso Modificado (3=1+2)	Egreso Devengado (4)	Egreso Pagado (5)	Subejercicio (6=3-4)
3.4 SERVICIOS FINANCIEROS, BANCARIOS Y COMERCIALES	75,519.96	0.00	75,519.96	51,519.96	51,519.96	24,000.00
3.5 SERVICIOS DE INSTALACIÓN, REPARACIÓN, MANTENIMIENTO Y CONSERVACIÓN	973,408.33	0.00	973,408.33	650,851.72	650,851.72	322,556.61
3.6 SERVICIOS DE COMUNICACIÓN SOCIAL Y PUBLICIDAD	22,487.07	0.00	22,487.07	1,487.07	1,487.07	21,000.00
3.7 SERVICIOS DE TRASLADO Y VIÁTICOS	17,212.16	0.00	17,212.16	9,862.16	9,862.16	7,350.00
3.8 SERVICIOS OFICIALES	0.00	0.00	0.00	0.00	0.00	0.00
3.9 OTROS SERVICIOS GENERALES	3,894,444.42	0.00	3,894,444.42	2,431,156.42	2,364,247.14	1,463,288.00
4 TRANSFERENCIAS, ASIGNACIONES, SUBSIDIOS Y OTRAS AYUDAS	2,721,415.00	0.00	2,721,415.00	1,128,028.00	1,128,028.00	1,593,387.00
4.1 TRANSFERENCIAS INTERNAS Y ASIGNACIONES AL SECTOR PÚBLICO	0.00	0.00	0.00	0.00	0.00	0.00
4.2 TRANSFERENCIAS AL RESTO DEL SECTOR PÚBLICO	0.00	0.00	0.00	0.00	0.00	0.00
4.3 SUBSIDIOS Y SUBVENCIONES	0.00	0.00	0.00	0.00	0.00	0.00
4.4 AYUDAS SOCIALES	0.00	0.00	0.00	0.00	0.00	0.00
4.5 PENSIONES Y JUBILACIONES	2,721,415.00	0.00	2,721,415.00	1,128,028.00	1,128,028.00	1,593,387.00
4.6 TRANSFERENCIAS A FIDEICOMISOS, MANDATOS Y OTROS ANÁLICOS	0.00	0.00	0.00	0.00	0.00	0.00
4.7 TRANSFERENCIAS A LA SEGURIDAD SOCIAL	0.00	0.00	0.00	0.00	0.00	0.00
4.8 DONATIVOS	0.00	0.00	0.00	0.00	0.00	0.00
4.9 TRANSFERENCIAS AL EXTERIOR	0.00	0.00	0.00	0.00	0.00	0.00
5 BIENES MUEBLES, INMUEBLES E INTANGIBLES	901,048.65	0.00	901,048.65	323,048.65	317,330.85	578,000.00
5.1 MOBILIARIO Y EQUIPO DE ADMINISTRACIÓN	60,759.01	0.00	60,759.01	55,759.01	50,041.21	5,000.00
5.2 MOBILIARIO Y EQUIPO EDUCACIONAL Y RECREATIVO	0.00	0.00	0.00	0.00	0.00	0.00
5.3 EQUIPO E INSTRUMENTAL MÉDICO Y DE LABORATORIO	0.00	0.00	0.00	0.00	0.00	0.00
5.4 VEHÍCULOS Y EQUIPO DE TRANSPORTE	498,000.00	0.00	498,000.00	0.00	0.00	498,000.00
5.5 EQUIPO DE DEFENSA Y SEGURIDAD	0.00	0.00	0.00	0.00	0.00	0.00
5.6 MAQUINARIA, OTROS EQUIPOS Y HERRAMIENTAS	242,289.64	0.00	242,289.64	167,289.64	167,289.64	75,000.00
5.7 ACTIVOS BIOLÓGICOS	0.00	0.00	0.00	0.00	0.00	0.00
5.8 BIENES INMUEBLES	0.00	0.00	0.00	0.00	0.00	0.00
5.9 ACTIVOS INTANGIBLES	100,000.00	0.00	100,000.00	100,000.00	100,000.00	0.00
6 INVERSIÓN PÚBLICA	0.00	0.00	0.00	0.00	0.00	0.00




SISTEMA DE CONSERVACIÓN, AGUA POTABLE Y SANEAMIENTO DE TEMIXCO, MORELOS
ESTADO ANALÍTICO DEL EJERCICIO DEL PRESUPUESTO DE EGRESOS
CLASIFICACIÓN POR OBJETO DEL GASTO (CAPÍTULO Y CONCEPTO)
 Del 1 de Enero al 30 de Junio de 2019
 (Cifras en pesos)


Concepto	Egreso Aprobado (1)	Ampliaciones/Reducciones (2)	Egreso Modificado (3=1+2)	Egreso Devengado (4)	Egreso Pagado (5)	Subejercicio (6=3-4)
6.1 OBRERA PÚBLICA EN BIENES DE DOMINIO PÚBLICO	0.00	0.00	0.00	0.00	0.00	0.00
6.2 OBRERA PÚBLICA	0.00	0.00	0.00	0.00	0.00	0.00
6.3 PROYECTOS PRODUCTIVOS Y ACCIONES DE FOMENTO	0.00	0.00	0.00	0.00	0.00	0.00
7 INVERSIONES FINANCIERAS Y OTRAS PROVISIONES	0.00	0.00	0.00	0.00	0.00	0.00
7.1 INVERSIONES PARA EL FOMENTO DE ACTIVIDADES PRODUCTIVAS	0.00	0.00	0.00	0.00	0.00	0.00
7.2 ACCIONES Y PARTICIPACIONES DE CAPITAL	0.00	0.00	0.00	0.00	0.00	0.00
7.3 COMPRA DE TÍTULOS Y VALORES	0.00	0.00	0.00	0.00	0.00	0.00
7.4 CONCESIÓN DE PRÉSTAMOS	0.00	0.00	0.00	0.00	0.00	0.00
7.5 INVERSIONES EN FIDEICOMISOS, MANDATOS Y OTROS ANÁLOGOS	0.00	0.00	0.00	0.00	0.00	0.00
7.6 OTRAS INVERSIONES FINANCIERAS	0.00	0.00	0.00	0.00	0.00	0.00
7.9 PROVISIONES PARA CONTINGENCIAS Y OTRAS EROGACIONES ESPECIALES	0.00	0.00	0.00	0.00	0.00	0.00
8 PARTICIPACIONES Y APORTACIONES	1,000,000.00	0.00	1,000,000.00	1,000,000.00	1,000,000.00	0.00
8.1 PARTICIPACIONES	1,000,000.00	0.00	1,000,000.00	1,000,000.00	1,000,000.00	0.00
8.3 APORTACIONES	0.00	0.00	0.00	0.00	0.00	0.00
8.5 CONVENIOS	0.00	0.00	0.00	0.00	0.00	0.00
9 DEUDA PÚBLICA	0.00	0.00	0.00	0.00	0.00	0.00
9.1 AMORTIZACIÓN DE LA DEUDA PÚBLICA	0.00	0.00	0.00	0.00	0.00	0.00
9.2 INTERESES DE LA DEUDA PÚBLICA	0.00	0.00	0.00	0.00	0.00	0.00
9.3 COMISIONES DE LA DEUDA PÚBLICA	0.00	0.00	0.00	0.00	0.00	0.00
9.4 GASTOS DE LA DEUDA PÚBLICA	0.00	0.00	0.00	0.00	0.00	0.00
9.5 COSTO POR COBERTURAS	0.00	0.00	0.00	0.00	0.00	0.00
9.6 AFOYOS	0.00	0.00	0.00	0.00	0.00	0.00
9.9 ADEUDOS DE EJERCICIOS FISCALES ANTERIORES (ADEFAS)	0.00	0.00	0.00	0.00	0.00	0.00
TOTAL DEL GASTO	60,000,000.00	0.00	60,000,000.00	29,634,389.21	29,357,037.70	30,365,610.79



SISTEMA DE CONSERVACIÓN, AGUA POTABLE Y SANEAMIENTO DE TEMIXCO, MORELOS
ESTADO ANALÍTICO DEL EJERCICIO DEL PRESUPUESTO DE EGRESOS
CLASIFICACIÓN POR OBJETO DEL GASTO (CAPÍTULO Y CONCEPTO)
Del 1 de Enero al 30 de Junio de 2019
(Cifras en pesos)

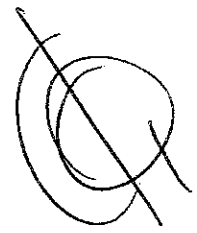
Bajo protesta de decir verdad declaramos que los Estados Financieros y sus notas,
son razonablemente correctos y son responsabilidad del emisor.


LIC. ANAVEL ORTIZ BLANDINO
DIRECTOR GENERAL


C. ANA LILIA ARISCO OLIVOS
DIRECTORA DE ADMINISTRACION Y FINANZAS



C. ROGELIO GALIZ MIRANDA
SUPERVISOR ADMINISTRATIVO DEL AREA DE RECURSOS FINANCIEROS



SISTEMA DE CONSERVACIÓN, AGUA POTABLE Y SANEAMIENTO DE AGUA
 DE TEMIXCO, MORELOS
 ESTADO ANALÍTICO DEL EJERCICIO DEL PRESUPUESTO DE EGRESOS
 CLASIFICACIÓN FUNCIONAL (FINALIDAD Y FUNCIÓN)
 Del 1 de Enero al 30 de Junio de 2019
 (Cifras en pesos)





Concepto	Egreso Aprobado (1)	Ampliaciones/Reducciones (2)	Egreso Modificado (3=1+2)	Egreso Devengado (4)	Egreso Pagado (5)	Subejercicio (6=3-4)
1 GOBIERNO	0.00	0.00	0.00	0.00	0.00	0.00
1.1 LEGISLACION	0.00	0.00	0.00	0.00	0.00	0.00
1.2 JUSTICIA	0.00	0.00	0.00	0.00	0.00	0.00
1.3 COORDINACION DE LA POLITICA DE GOBIERNO	0.00	0.00	0.00	0.00	0.00	0.00
1.4 RELACIONES EXTERIORES	0.00	0.00	0.00	0.00	0.00	0.00
1.5 ASUNTOS FINANCIEROS Y HACENDARIOS	0.00	0.00	0.00	0.00	0.00	0.00
1.6 SEGURIDAD NACIONAL	0.00	0.00	0.00	0.00	0.00	0.00
1.7 ASUNTOS DE ORDEN PUBLICO Y DE SEGURIDAD INTERIOR	0.00	0.00	0.00	0.00	0.00	0.00
1.8 OTROS SERVICIOS GENERALES	0.00	0.00	0.00	0.00	0.00	0.00
2 DESARROLLO SOCIAL	60,000,000.00	0.00	60,000,000.00	29,634,389.21	29,357,037.70	30,365,610.79
2.1 PROTECCION AMBIENTAL	60,000,000.00	0.00	60,000,000.00	29,634,389.21	29,357,037.70	30,365,610.79
2.2 VIVIENDA Y SERVICIOS A LA COMUNIDAD	0.00	0.00	0.00	0.00	0.00	0.00
2.3 SALUD	0.00	0.00	0.00	0.00	0.00	0.00
2.4 RECREACION, CULTURA Y OTRAS MANIFESTACIONES SOCIALES	0.00	0.00	0.00	0.00	0.00	0.00
2.5 EDUCACION	0.00	0.00	0.00	0.00	0.00	0.00
2.6 PROTECCION SOCIAL	0.00	0.00	0.00	0.00	0.00	0.00
2.7 OTROS ASUNTOS SOCIALES	0.00	0.00	0.00	0.00	0.00	0.00
3 DESARROLLO ECONOMICO	0.00	0.00	0.00	0.00	0.00	0.00
3.1 ASUNTOS ECONOMICOS, COMERCIALES Y LABORALES EN GENERAL	0.00	0.00	0.00	0.00	0.00	0.00
3.2 AGROPECUARIA, SILVICULTURA, PESCA Y CAZA	0.00	0.00	0.00	0.00	0.00	0.00
3.3 COMBUSTIBLES Y ENERGIA	0.00	0.00	0.00	0.00	0.00	0.00
3.4 MINERIA, MANUFACTURAS Y CONSTRUCCION	0.00	0.00	0.00	0.00	0.00	0.00
3.5 TRANSPORTE	0.00	0.00	0.00	0.00	0.00	0.00
3.6 COMUNICACIONES	0.00	0.00	0.00	0.00	0.00	0.00
3.7 TURISMO	0.00	0.00	0.00	0.00	0.00	0.00
3.8 CIENCIA, TECNOLOGIA E INNOVACION	0.00	0.00	0.00	0.00	0.00	0.00
3.9 OTRAS INDUSTRIAS Y OTROS ASUNTOS ECONOMICOS	0.00	0.00	0.00	0.00	0.00	0.00
4 OTRAS NO CLASIFICADAS EN FUNCIONES ANTERIORES	0.00	0.00	0.00	0.00	0.00	0.00

SISTEMA DE CONSERVACIÓN, AGUA POTABLE Y SANEAMIENTO DE AGUA DE TEMIXCO, MORELOS
 ESTADO ANALÍTICO DEL EJERCICIO DEL PRESUPUESTO DE EGRESOS
 CLASIFICACIÓN FUNCIONAL (FINALIDAD Y FUNCIÓN)
 Del 1 de Enero al 30 de Junio de 2019
 (Cifras en pesos)

Concepto	Egreso Aprobado (1)	Ampliaciones/Reducciones (2)	Egreso Modificado (3=1+2)	Egreso devengado (4)	Egreso Pagado (5)	Subejercicio (6=3-4)
4.1 TRANSACCIONES DE LA DEUDA PÚBLICA / COSTO FINANCIERO DE LA DEUDA	0.00	0.00	0.00	0.00	0.00	0.00
4.2 TRANSFERENCIAS, PARTICIPACIONES Y APORTACIONES ENTRE DIFERENTES NIVELES Y ORDENES DE GOBIERNO	0.00	0.00	0.00	0.00	0.00	0.00
4.3 SANDEAMIENTO DEL SISTEMA FINANCIERO	0.00	0.00	0.00	0.00	0.00	0.00
4.4 ADEUDOS DE EJERCICIOS FISCALES ANTERIORES	0.00	0.00	0.00	0.00	0.00	0.00
TOTAL DEL GASTO	60,000,000.00	0.00	60,000,000.00	29,634,389.21	29,357,037.70	30,365,610.79

Bajo protesta de decir verdad declaramos que los Estados Financieros y sus notas, son razonablemente correctos y son responsabilidad del emisor.


 LIC. ANA MARÍA ATRISCO OLIVARES
 DIRECTORA GENERAL
 C.P. ANA MARÍA ATRISCO OLIVARES
 DIRECTORA DE ADMINISTRACION Y FINANZAS


 C. ROGELIO GALIZ MIRANDA
 SUPERVISOR ADMINISTRATIVO DEL AREA DE RECURSOS FINANCIEROS




SISTEMA DE CONSERVACIÓN, AGUA POTABLE Y SANEAMIENTO DE AGUA
DE TEMIXCO, MORELOS
ESTADO ANALÍTICO DE LA DEUDA Y OTROS PASIVOS
Del 1 de Enero al 30 de Junio de 2019
(Cifras en pesos)


055

DENOMINACIÓN DE LAS DEUDAS	Moneda de Contratación	Institución o País Acreedor	Saldo Inicial del Periodo	Saldo Final del Periodo
DEUDA PÚBLICA				
CORTO PLAZO				
DEUDA INTERNA				
Instituciones de Crédito			0.00	0.00
Títulos y Valores			0.00	0.00
Arrendamientos financieros			0.00	0.00
DEUDA EXTERNA				
Organismos Financieros Internacionales			0.00	0.00
Deuda Bilateral			0.00	0.00
Títulos y Valores			0.00	0.00
Arrendamientos Financieros			0.00	0.00
SUBTOTAL CORTO PLAZO			0.00	0.00
LARGO PLAZO				
DEUDA INTERNA				
Instituciones de Crédito			0.00	0.00
Títulos y Valores			0.00	0.00
Arrendamientos financieros			0.00	0.00
DEUDA EXTERNA				
Organismos Financieros Internacionales			0.00	0.00
Deuda Bilateral			0.00	0.00
Títulos y Valores			0.00	0.00
Arrendamientos Financieros			0.00	0.00
SUBTOTAL LARGO PLAZO			0.00	0.00
OTROS PASIVOS			33,434,363.33	33,592,287.19
TOTAL DEUDA Y OTROS PASIVOS			33,434,363.33	33,592,287.19

Bajo protesta de decir verdad declaramos que los Estados Financieros y sus notas, son razonablemente correctos y son responsabilidad del emisor.


LIC. ANAVEL AGUILAR BLANQUEL
DIRECTORA GENERAL


C.P. ANA LILITA TRISCO OLIVOS
DIRECTORA DE ADMINISTRACION Y FINANZAS


C. ROGELIO GALIZ MIRANDA
SUPERVISOR ADMINISTRATIVO DEL AREA DE RECURSOS FINANCIEROS

